

# 국가근로장학금 일반유형 추가신청 매뉴얼

국가근로장학금 일반유형(일반교외, 일반교내) 근로를 희망하는 학생 중, 기존 통합신청기간 내 신청하지 못한 학생을 위한 신청기간입니다.

본 기간에 신청하는 경우 2023년 1학기 국가근로장학금 일반유형 및 하계방학 집중근로 프로그램(추후 희망근로지 신청 필수)에 참여하실 수 있습니다.

◇ 학생 추가신청기간: 2023.4.24.(월) 9시 ~ 2023.5.8.(월) 18시

## [ 유의사항 ]

- 2023년 1학기 학자금 지원구간이 산정된 학생만 신청가능
- 일반유형 추가신청기간 운영대학 재학생만 신청 가능  
([www.kosaf.go.kr](http://www.kosaf.go.kr) > 재단소개 > '장학재단은 지금'에서 대학 명단 확인)
- 기존 국가근로장학금 통합신청 기간 내 신청자 신청 불가능
- ☎ 한국장학재단 상담센터 1599-2290

# 국가근로장학금 일반유형 추가신청 프로세스

★ 반드시 확인하세요!

STEP  
01

## 국가근로 일반유형 추가신청 가능대학목록 확인

\* 경로: 한국장학재단 홈페이지 > 재단소개 > 알림 > 공지사항  
(2023. 4. 21.(금)부터 대학 목록 확인 가능)

STEP  
02

## 본인의 학자금 지원구간 확인

\* 경로: 한국장학재단 홈페이지 > 장학금 > 학자금 지원구간  
> 나의 학자금 지원구간 확인

STEP  
03

## 국가근로장학금 신청이력 확인

\* 경로: 한국장학재단 홈페이지 > 장학금 > 국가근로 및  
취업연계 장학금 > 국가근로장학금 > 신청현황

STEP  
04

## 국가근로장학금 신청하기

\* 경로: 한국장학재단 홈페이지 > 장학금 > 국가근로 및  
취업연계 장학금 > 국가근로장학금 > 신청하기

STEP  
05

## 국가근로장학금 신청현황 확인

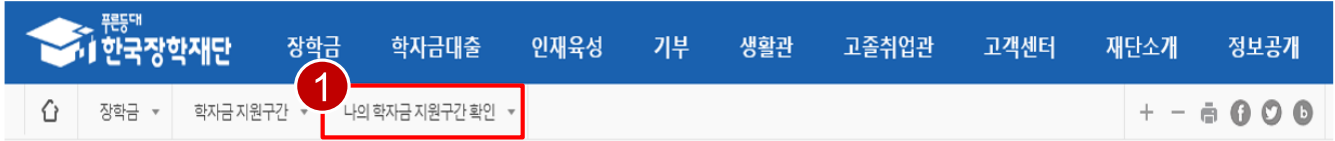
\* 경로: 한국장학재단 홈페이지 > 장학금 > 국가근로 및  
취업연계 장학금 > 국가근로장학금 > 신청현황

STEP  
06

## (선택) 하계방학 집중근로 희망근로지 신청

\* 기간 : 2023. 5. 23.(화) ~ 6. 1.(목) 예정  
\* 참여를 원하는 학생은 공지사항을 참고하여 신청

# ① 학자금 지원구간 산정여부 확인



## 학자금 지원구간 확인

### ◆ 신청학생 정보

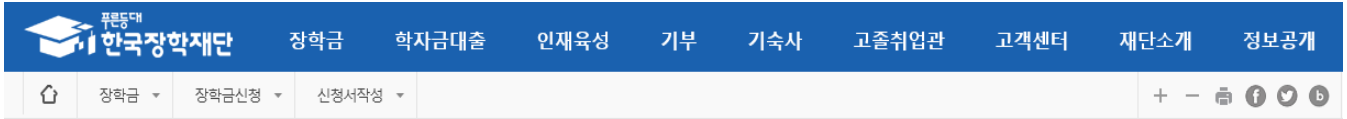
이름	주민등록번호	학자금 지원구간(소득인정액)	학자금 지원구간 통지일자	국의 소득재산 신고대상자 선정결과
		-	-	-

- ※ 학자금 지원구간은 동일 학기 중 최초 산정된 결과를 기준으로 학자금지원에 활용됩니다.
- ※ 학자금 지원구간은 최신화 신청에 따라 변경될 수 있으며, 변경된 학자금 지원구간의 적용기준은 개별 학자금지원제도의 운영기준에 따라 처리됩니다.
- ※ '학자금 지원구간'은 국가의 사회보장정보시스템을 활용하여 개인별 소득인정액(가구합산)을 산정하므로 매 학기 변동될 수 있습니다.
  - ▶ 학자금 지원구간(소득인정액)이 확정되더라도 국가장학금 심사 일정 등에 따라, 실제 학자금 지원까지는 다소 시간이 소요될 수 있습니다.
- ※ 재외국민 특별전형 입학자일 경우 '국의 소득재산'과 '국내 소득재산'을 합한 금액으로 학자금 지원구간을 산정합니다.
  - ▶ 재외국민 특별전형 미 입학에 따라 학자금 지원이 제한될 경우 구제신청을 통해 재학 중 1회에 한하여 국외 소득재산 신고가 가능합니다.
- ※ 재외국민 특별전형으로 입학 정보 변경 시, 재외국민 국외 소득재산 신고 절차가 필수로 진행됩니다.
- ※ 학자금 지원구간 산정 결과 최신화할 정보가 있을 경우, 학자금 지원구간 통지일로부터 10영업일 이내 최신화 신청을 하시기 바랍니다.

## 장학금 > 학자금 지원구간 > 나의 학자금 지원구간 확인

- 한국장학재단 홈페이지([www.kosaf.go.kr](http://www.kosaf.go.kr)) 접속
  - 장학금 > 학자금 지원구간 > 나의 학자금 지원구간 확인 메뉴 클릭 (①)
  - 신청학생 정보 (2023년 1학기)에서 학자금 지원구간 정보가 있는지 확인
    - ※ 2023년 1학기 학자금 지원구간 정보가 있는 경우만 국가근로 일반유형(추가) 신청 가능
    - ※ 2023년 1학기 학자금 지원구간 정보가 있다 하더라도, 소속 대학이 국가근로 일반유형 추가신청기간을 운영하지 않으면 신청 불가
- ([www.kosaf.go.kr](http://www.kosaf.go.kr)>재단소개>'장학재단은 지금'에서 운영 대학 목록 확인 가능)

## ② 국가근로장학금 일반유형 추가신청(홈페이지)



### 한국장학재단 장학금 신청



## 장학금 > 국가근로 및 취업연계장학금 > 국가근로장학금 > 신청하기

- 한국장학재단 홈페이지([www.kosaf.go.kr](http://www.kosaf.go.kr)) 접속
- 장학금 신청 페이지에서 국가근로장학금 일반유형(추가) 선택( 1 )

### ※ 국가근로장학금 일반유형(추가)신청이 불가능한 경우

- ① 국가근로장학금 일반유형 추가신청 운영을 하지 않는 대학(공지사항 대학리스트 참고)
- ② 2023학년도 1학기 학자금 지원구간 미산정 학생
- ③ 2023학년도 1학기 국가근로장학금 기 신청자
  - 통합신청기간(1,2차) 신청기간에 신청한 학생의 경우, 추가신청 불필요
  - 취업연계유형, 봉사유형으로 신청한 경우 신청서 수정을 통해 유형 변경 가능

## ② 국가근로장학금 일반유형 추가신청(홈페이지)

### 신청서작성

#### 신청서 작성



이름		주민등록번호	
신청상품	국가근로장학금 취업연계장학금, 장애대학생봉사유형, 외국인유학봉사유형, 일반유형(추가)	신청일자	

#### ○ 개인정보제공 및 약관동의

개인(신용)정보의 수집제공활동 및 조회에 동의 하십니까?  예, 내용에 동의합니다.  아니요

신청인 동의서 안내를 충분히 읽고 이해하십니까?  예, 내용에 동의합니다.  아니요

#### ○ 국가근로장학금 신청동의

해당 신청은 2023년 1학기 국가근로장학금 "취업연계장학금, 권역별 취업연계장학금, 장애대학생 봉사유형, 외국인유학생 봉사유형, 일반유형(추가)" 학생신청입니다.  
 - "취업연계장학금, 권역별 취업연계장학금, 장애대학생 봉사유형, 외국인유학생 봉사유형, 일반유형(추가)" 중 한 가지 유형만 신청이 가능하며, 신청한 유형의 장학생으로만 선발 될 수 있습니다.  
 - "일반유형(추가)"의 경우 신청일 기준 해당 학기 학자금 지원구간이 확정된 학생들만 신청이 가능합니다.

상기 내용에 대해 확인하였고, 이해하십니까?  
 예, 동의합니다.  아니요

본인은 위 내용에 동의하며 신청서에 필요한 정보를 누락 없이 사실만을 입력하였습니다.  
 누락 및 사실 아닌 내용 입력으로 신청이 거절 될 수 있음을 인정합니다.


전자서명 동의 >

취소

## 장학금 > 국가근로 및 취업연계장학금 > 국가근로장학금 > 신청하기





- 개인정보제공 및 약관동의에서  내용을 클릭 후, 내용을 확인 한 후,  예, 내용에 동의합니다. 체크(1)
- 국가근로장학금 신청동의 확인 후,  예, 동의합니다. 체크(2)
- 전자서명 동의 > 클릭 후, 해당 내용을 동의(3)

## ② 국가근로장학금 일반유형 추가신청(홈페이지)


**한국장학재단**

[장학금](#)
[학자금대출](#)
[인재육성](#)
[기부](#)
[생활권](#)
[고객센터](#)
[재단소개](#)
[정보공개](#)

[홈](#)
[장학금](#)
[국가근로 및 취업연계 장학금](#)
[국가근로장학금](#)
[신청하기](#)

[+](#)
[-](#)





### 신청서 작성

STEP 01 약관동의
STEP 02 학교정보입력
STEP 03 개인정보입력
STEP 04 신청정보 확인
STEP 05 신청완료

이름		주민등록번호	
신청상품	국가근로장학금 취업연계중점대학, 장애대학생봉사유형, 외국인유학봉사유형, 일반유형(추가)	신청일자	

#### 학교 정보

신청유형	<div style="border: 1px solid #ccc; padding: 2px;"> <span style="border: 2px solid red; border-radius: 50%; padding: 2px 5px; font-weight: bold;">1</span>                 일반유형(추가)                 <span style="font-size: 0.8em; color: red; margin-left: 5px;">※ 신청 유형은 한가지 유형만 선택가능하며, 선택한 유형의 장학상으로만 선발될 수 있습니다.</span> </div>		
소속대학	<input type="text"/> <span style="float: right; font-size: 0.8em;">찾기 &gt;</span>	단과대학	<input type="text"/>
학과/전공	<input type="text"/> <span style="float: right; font-size: 0.8em;">검색 &gt;</span>	학번	<input type="text"/>
학적구분	<input type="text"/>	학년	<input type="text"/>

- 신청 학기 기준의 재학 구분을 선택해 주시기 바랍니다.
- 아직 학번이 나오지 않은 신입생의 경우 학번란에 수험번호를 기입해 주시기 바랍니다.
- <지원 제외 대상>
- 대한민국 국적으로 외국대학에 재학 중인 대학생
- 휴학생, 졸업생, 자퇴생, 대학원생, 조기취업자, 산업체 위탁생, 시간제 등록생, 평생교육시설 등록생

3
확인 >
취소

장학금 > 국가근로 및 취업연계장학금 > 국가근로장학금 > 신청하기

- 학교 정보 안 **[신청유형]**을 **일반유형 (추가)** 로 선택 ( 1 )  
 ※ 다른 유형으로 신청할 경우, 해당 유형으로만 근로가 가능하며,  
**일반유형(추가)로 신청하지 않을 경우 방학집중근로 프로그램 참여 불가능**
- 학교 정보 안 내용을 확인 후, 정확하게 입력( 2 )
- 내용을 모두 작성 한 후, 확인 > 버튼 클릭 ( 3 )

## ② 국가근로장학금 일반유형 추가신청(홈페이지)

### 신청서 작성

STEP 01  
약관동의

STEP 02  
학교정보입력

STEP 03  
개인정보입력

STEP 04  
신청정보 확인

STEP 05  
신청완료

이름	:	주민등록번호	:
신청상품	국가근로장학금 취업연계중점대학 장애훈학사유형, 외국인유학봉사유형, 일반유형(추가)	신청일자	.....

**1** 개인정보 입력

전화번호	02 - - - -	휴대폰번호	010 - - - -	<a href="#">휴대전화인증 &gt;</a>
이메일	@ hanmail.net			
실거주지 주소	<a href="#">우편번호찾기 &gt;</a>			

\* 실거주지 주소로 우편물이 발송됩니다.  
\* 실거주지 주소가 다른 경우 변경해 주십시오.

**2** 계좌정보

등록계좌	예금주:
계좌선택	<a href="#">신규입력 &gt;</a> * 본인명의 계좌를 등록하셔야 합니다.

\* 신청기간 종료 후 입금계좌 변경이 불가하시니 주의하시기 바랍니다.

**3** [이전 <](#) [확인 >](#) [취소](#)

장학금 > 국가근로 및 취업연계장학금 > 국가근로장학금 > 신청하기

- 개인정보입력 클릭( **1** )
- 휴대전화번호 입력 및 휴대전화인증, 이메일, 주소 등을 입력(휴대전화번호 인증 필수)
- 본인명의 계좌번호 중 장학금 수령 통장 클릭 혹은 신규입력( **2** )
- 개인정보 입력 및 계좌정보 입력 후, 확인버튼 클릭( **3** )

## ② 국가근로장학금 일반유형 추가신청(홈페이지)


**한국장학재단**

[장학금](#)
[학자금대출](#)
[인재육성](#)
[기부](#)
[생활권](#)
[고객센터](#)
[재단소개](#)
[정보공개](#)

[홈](#)
[장학금](#)
[국가근로 및 취업연계 장학금](#)
[국가근로장학금](#)
[신청하기](#)

[+](#)
[-](#)





### 신청서 작성

STEP 01  
약관동의

STEP 02  
학교정보입력

STEP 03  
개인정보입력

STEP 04  
신청정보 확인

STEP 05  
신청완료

이름		주민등록번호	
신청상품	국가근로장학금 취업연계중장(대학, 장애태학생봉사유형, 외국인유학봉사유형, 일반유형(추가))	신청일자	

**학교정보**

신청유형			
소속대학		단과대학	
학과/연공		학번	
학적구분	학부재학생	학년	

**개인정보**

전화번호		휴대폰번호	
이메일			
실거주지 주소			

**계좌정보**

등록계좌	
------	--

< 이전
1  
확인 >
취소

장학금 > 국가근로 및 취업연계장학금 > 국가근로장학금 > 신청하기

- 본인이 작성한 정보가 실제 정보와 일치하는지 확인 후, 오른쪽 하단의 확인 클릭(1)



## ② 국가근로장학금 일반유형 추가신청(홈페이지)

푸른동행 한국장학재단   장학금   학자금대출   인재육성   기부   생활관   고객센터   재단소개   정보공개

🏠 장학금 ▾ 국가근로 및 취업연계 장학금 ▾ 국가근로장학금 ▾ 신청하기 ▾   + - 📢 📱 📧 📞

### 신청서작성

#### 신청서 작성



**국가근로장학사업**  
(취업연계중점대학, 권역별취업연계활성화,  
장애대학생봉사유형, 외국인유학봉사유형, 일반유형(추가))  
참여 신청서 작성이 정상적으로 완료 되었습니다.

신청현황 >

장학금 > 국가근로 및 취업연계장학금 > 국가근로장학금 > 신청하기

- 2023년도 1학기 국가근로장학금 일반유형(추가) 완료(뒷페이지 참고)

### ③ 국가근로장학금 일반유형 추가신청현황 확인(홈페이지)

## 신청현황

#### 장학금 신청 현황

님, 총3건의 장학금 신청 정보가 있습니다.



1	선택	장학상품	신청대학	신청학기	신청일자	신청마감일자	상태
	<input checked="" type="radio"/>	국가근로장학금 (취업연계지원유형, 장애대학생 봉사 유형, 외국인유학생 봉사 유형, 일반유형(추가))					신청완료

장학금 > 국가근로 및 취업연계장학금 > 국가근로장학금 > 신청현황

- 국가근로장학금 신청현황 클릭
- 장학금 신청현황에서 신청 내역이 정상적으로 뜨는지 반드시 확인( 1 )
- ※ 상태가 '신청완료'인지 반드시 확인하여, 본인의 장학금이 정상적으로 신청되었는지 확인  
확인하지 않아서 생기는 문제에 대한 책임은 학생 본인에게 있습니다.

## ④ 국가근로장학금 일반유형 추가신청(모바일)

The image consists of two side-by-side screenshots of the Korea Scholarship Foundation mobile app interface. Red circles and boxes highlight specific steps in the process.

**Left Screenshot (Main Menu):**

- Top navigation: My, 서비스, 고객센터, 재단안내
- Header: 어둠을 밝히는 새벽별, 국가장학금 (Darkness is brightened by the dawn star, National Scholarship)
- Text: 소중한 빛이 되겠습니다. 많은 학생의 꿈을 밝히는 어둠에 가려진 자리를 내어줍니다. 떠오르는 작은 빛에 끝나지 않을 것 같은 어둠도
- [공지] 한국장학재단 서울센터 이전 안내
- Category tabs: 장학금, 학자금대출, 인재육성
- Bottom icons: 원클릭 신청 (highlighted with a red box and '3'), 신청현황, 선정결과, 수혜내역, 서류제출

**Right Screenshot (Scholarship Menu):**

- Header: 한국장학재단 (Korea Scholarship Foundation)
- Top bar: 님 마지막 접속 (highlighted with a red box and '2')
- Navigation: 공지사항, FAQ, 인증센터, 설정
- Category: 장학금 > 입학금 지원 장학금
- Sub-category: 국가근로 및 취업연계 장학금
- Table of services:
 

학자금 대출	국가근로 및 취업연계 장학금
인재육성	국가근로장학금
소득구간	장학금소개
근로 및 멘토링 활동관리	신청하기 (highlighted with a red box and '3')
스마트학자금맞춤 설계	신청현황
학자금중복지원방지	선정결과
기부	중소기업 취업연계 장학금
	장학금소개
	신청하기

### 한국장학재단 모바일 앱 접속

- 한국장학재단 앱 접속
- 왼쪽 메뉴 클릭(①)
- 로그인(②) 후 하단의 '신청하기' 클릭(③)
- ※ 경로: 장학금 > 국가근로 및 취업연계 장학금 > 국가근로장학금 > 신청하기

## ④ 국가근로장학금 일반유형 추가신청(모바일)

< 한국장학재단 장학금 신청

---

**| 소득연계형 국가장학금**

국가장학금 I 유형(학생직접지원형)	
국가장학금 II 유형(대학연계지원형)	
국가장학금 II 유형(신·편입생지원)	신청
다자녀 국가장학금	
지역인재 장학금	

**| 성적우수장학금**

국가우수장학금(이공계)	신청
인문100년장학금	신청
예술체육비전장학금	신청

**| 국가근로 및 취업연계 장학금**

국가근로장학금	신청
<b>국가근로장학금(상시)</b> (취업연계중점대학, 장애대학생봉사유형, 외국인유학생봉사유형, 일반유형(추가))	<b>신청</b>
중소기업 취업연계 장학금(희망사다리 I 유형)	신청
고졸 후학습자 장학금(희망사다리 II 유형)	신청

1

장학금 > 국가근로 및 취업연계장학금 > 국가근로장학금 > 신청하기

- 국가근로 및 취업연계장학금의 **국가근로장학금(상시)** 신청 버튼 클릭(1)  
※ 국가근로장학금은 통합신청(1,2차)이므로 신청하지 않도록 주의

## ④ 국가근로장학금 일반유형 추가신청(모바일)

국가근로장학금 신청

STEP 1 약관동의  
모든 약관에 동의해주세요.

STEP 2 학교정보입력  
학교정보를 등록해주세요.

STEP 3 개인정보입력  
• 개인정보를 등록해주세요.  
• 계좌정보를 등록해주세요.

신청하기

STEP01 약관동의

개인정보제공 및 약관동의

개인(신용)정보수집이용조화제공 동의서

신청인동의서

국가근로장학사업 신청동의

※ 본인은 위 내용에 동의하며 신청서에 필요한 정보를 누락 없이 사실만을 입력하겠습니다.

※ 누락 및 사실 아닌 내용 입력으로 신청이 거절 될 수 있음을 인정합니다.

전자서명 동의

장학금 > 국가근로 및 취업연계장학금 > 국가근로장학금 > 신청하기

- 약관 동의 클릭( ① )
- 개인정보제공 및 약관동의의 3가지 동의서를 클릭 한 후, 내용을 확인 후 동의( ② )
- 3가지 동의서를 모두 확인 한 후, 하단의 전자서명 동의를 통한 동의처리( ③ )

## ④ 국가근로장학금 일반유형 추가신청(모바일)

국가근로장학금 신청

1 완료 약관동의  
모든 약관에 동의하였습니다.

1 STEP 2 학교정보입력  
학교정보를 등록해주세요.

STEP 3 개인정보입력  
• 개인정보를 등록해주세요.  
• 계좌정보를 등록해주세요.

신청하기

STEP02 학교정보입력

2 신청유형 \* ① 일반유형(추가) <v>

소속대학 \* <input type="text"/> <button>검색</button>

단과대학 <input type="text"/>  
학과/전공 입력시 자동 입력됨

학과/전공 \* <input type="text"/> <button>검색</button>

학번 \* ① 학번 또는 수험번호 <input type="text"/>

학적구분 \* ① 학부재학생 <v>

학년 \* <v>

3 다음

장학금 > 국가근로 및 취업연계장학금 > 국가근로장학금 > 신청하기

- 학교정보입력 클릭( ① )
- **신청유형은 일반유형(추가)를 선택**한 후, 본인의 대학정보를 정확히 입력( ② )  
학교정보를 입력한 후, 다음 버튼 클릭 ( ③ )
- ※ 다른 유형(봉사유형, 취업연계유형)으로 신청할 경우, 해당 유형으로만 근로가 가능하며,  
**일반유형(추가)로 신청하지 않을 경우 방학집중근로 프로그램 참여 불가능**

## ④ 국가근로장학금 일반유형 추가신청(모바일)

국가근로장학금 신청

STEP03 개인정보입력

개인정보 > 계좌정보

1 완료 약관동의  
모든 약관에 동의하였습니다.

2 완료 학교정보입력  
학교정보를 등록했습니다.

1 STEP 3 개인정보입력  
• 개인정보를 등록해주세요.  
• 계좌정보를 등록해주세요.

전화번호 없음 ▾ -

휴대전화번호 \* 010 ▾ -

휴대전화 인증

이메일 \*  
@ hanmail.net ▾  직접입력

실거주지 주소 \*  
1

번호 찾기

신청하기 이전 다음

장학금 > 국가근로 및 취업연계장학금 > 국가근로장학금 > 신청하기

- 개인정보입력 클릭( ① )
- 휴대전화번호 입력 및 휴대전화인증, 이메일, 주소 등을 입력( ② )
- 개인정보를 입력한 후, 다음 버튼 클릭 ( ③ )

## ④ 국가근로장학금 일반유형 추가신청(모바일)

Step03 개인정보입력

개인정보 > 계좌정보

예금주(본인 명의 계좌) ⓘ

계좌선택 \*

1  우리은행

국민은행

신한은행

신규입력 ▾

국가근로장학금 신청

1 완료 약관동의  
모든 약관에 동의하였습니다.

2 완료 학교정보입력  
학교정보가 등록되었습니다.

3 완료 개인정보입력  
• 개인정보가 등록되었습니다.  
• 계좌정보가 등록되었습니다.

이전 **2** 다음

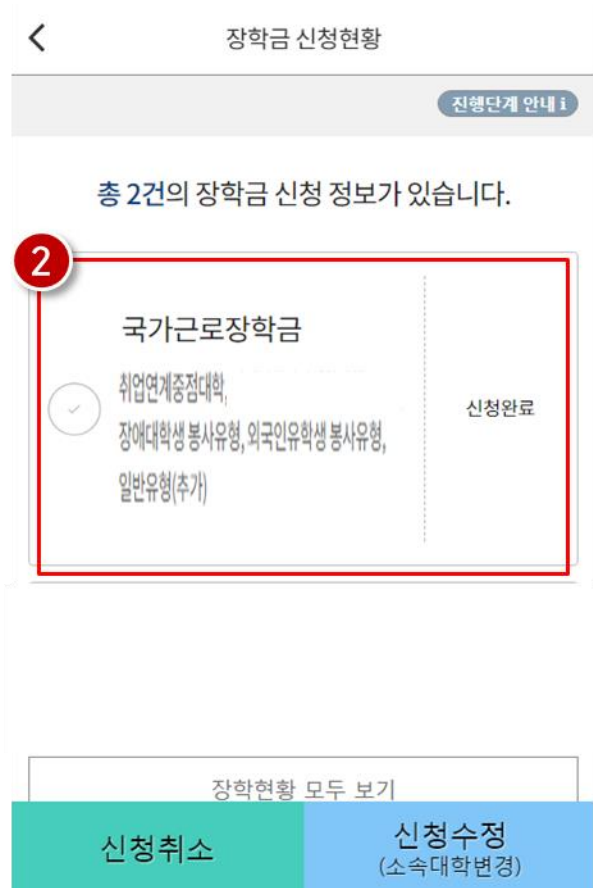
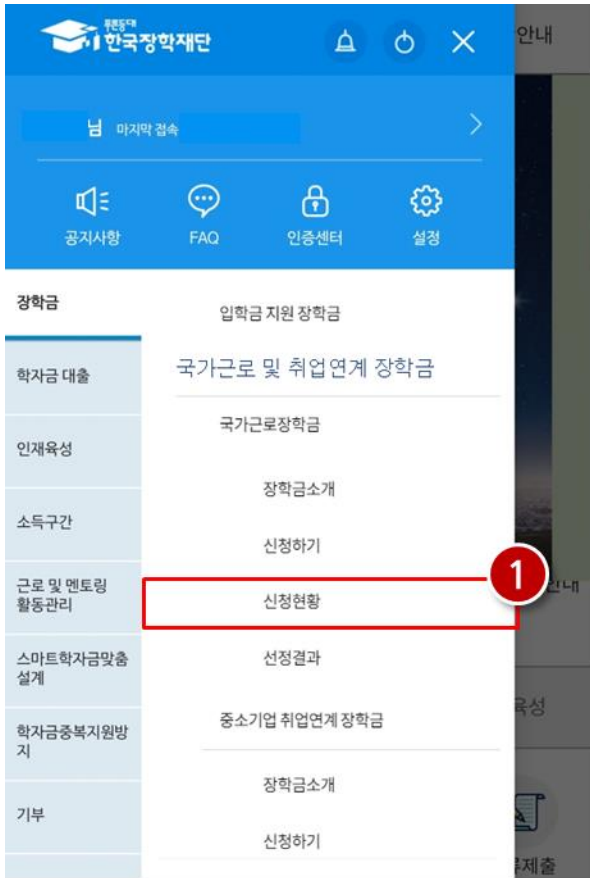
**3** 신청하기

장학금 > 국가근로 및 취업연계장학금 > 국가근로장학금 > 신청하기

- 본인명의 계좌번호 중 장학금 수령 통장 클릭( 1 )
- 계좌번호를 입력 및 선택한 후, 다음 버튼 클릭( 2 )
- 3가지 단계를 모두 완료한 후, 신청하기 클릭( 3 )



## ⑤ 국가근로장학금 일반유형 추가신청 현황 확인(모바일)



장학금 > 국가근로 및 취업연계장학금 > 국가근로장학금 > 신청현황

- 국가근로장학금 신청현황 클릭( ① )
- 장학금 신청현황에서 신청 내역이 정상적으로 뜨는지 반드시 확인( ② )
- ※ 장학금 신청상태가 '신청완료'인지 반드시 확인하여, 본인의 장학금이 정상적으로 신청되었는지 확인

확인하지 않아서 생기는 문제에 대한 책임은 학생 본인에게 있습니다.