

2021학년도 1학기 국가근로장학금 희망근로지 홈페이지 신청 매뉴얼(학생용)

※ 신청 전 잠깐!


1. 소속대학이 국가근로장학금에 참여하며,
2021학년도 1학기 통합신청기간 내 국가근로장학금을
신청한 학생만 희망근로지 신청이 가능합니다.
2. 신청 가능한 희망근로지 수는 2개입니다.
3. 희망근로지 신청 후 PC를 통해 최종 신청 내역을
확인하시기 바랍니다.
4. 반드시 매뉴얼의 절차에 따라 진행하시기 바랍니다.

※ 희망근로지 신청 매뉴얼 관련 문의 : [1599 - 2290](tel:1599-2290)

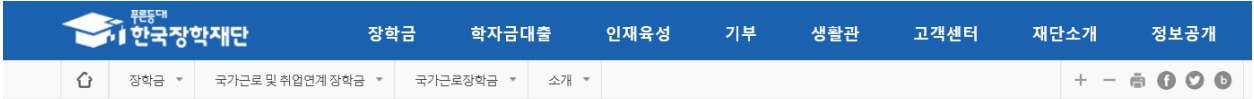
1) 한국장학재단 홈페이지 접속



한국장학재단 홈페이지(<http://www.kosaf.go.kr>) 접속

- 왼쪽 QUICK MENU >  클릭(1) 후 로그인
- 상단 장학금 > 국가근로장학금 클릭(2)

2) 국가근로장학금 메뉴 접속



국가근로장학금

안정적인 학업여건 조성 및 취업역량 제고를 위한 장학금

2021년 국가근로장학금

1학기 사업기간: 2021. 3. 1. ~ 2021. 8. 31.

- 1차 신청기간: 2020. 11. 24.(화) 9시 ~ 2020. 12. 29.(화) 18시
* 서류제출 및 가구원 동의: 2020. 11. 24.(화) ~ 2020. 12. 31.(목)
** 주말 및 공휴일 포함 신청기간 내 24시간 신청 가능(단, 마감일 제외)
- 2차 신청기간: 2021. 2. 3.(수) 9시 ~ 2021. 3. 16.(화) 18시
* 서류제출 및 가구원 동의: 2021. 2. 3.(수) ~ 2021. 3. 18.(목)
** 주말 및 공휴일 포함 신청기간 내 24시간 신청 가능(단, 마감일 제외)

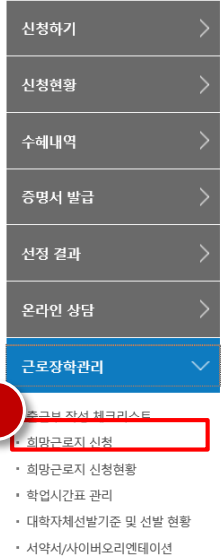
2학기 사업기간: 2021. 9. 1. ~ 2022. 2. 28.

- 1차 신청기간: 추후공지
- 2차 신청기간: 추후공지

추가신청기간: 추후공지

- 신청대상: 해당 학기 학자금 지원구간이 선정된 학생 중, 국가근로장학금 신청이력이 없는 자
※ 추가신청 운영대학은 공지사항을 참고

방학 집중근로 프로그램



홈페이지 > 장학금 > 국가근로장학금 > 근로장학관리

- 국가근로장학금 소개화면 접속
- 우측 **근로장학관리** >> 희망근로지 신청 (1) 클릭

3) [학기중] 신청기간 선택

희망근로지 신청

1 희망근로지 신청기간 조회

선택	년도	학기	구분	자수	신청기간
<input type="radio"/>	2021	1	학기중	1	

※ 신청하고자 하는 신청기간을 선택 후, "희망근로 신청하기" 버튼을 클릭하여 진행하세요.

2 [희망근로 신청하기 >](#)

국가근로장학금 > 근로장학관리 > 희망근로지 신청

- 희망근로지 신청기간 조회 중 '구분'이 [학기중]인 신청기간을 선택(1)하고 [희망근로 신청하기 >](#) (2) 클릭

[희망근로지 신청] 화면 한 눈에 보기

희망근로지 신청

○ 2021년도 1학기 1차(학기중) 희망근로지 신청

- 학기중 2개의 희망근로지를 선택할 수 있습니다.
- 방학중 5개의 희망근로지를 선택할 수 있습니다.

1 희망하는 근로지 조건 설정 및 검색

○ 희망근로지 모집공고

근로지명	<input type="text"/>	기관분류	전체 <input type="button" value="v"/>
업종	전체 <input type="button" value="v"/>		
근로지 소재지	전체 <input type="button" value="v"/> <input type="text"/> (예: 중구/남대문로 등)		

[검색 >](#)

※ 근로지 소재지는 다음과 같이 구분됩니다.

서울권	부산권	대구권	광주권	대전권
서울/경기/인천/강원	부산/경남/울산	대구/경북	광주/전남/전북/제주	대전/세종/충남/충북

※ 근로모집공고 상세보기를 반드시 확인하시기 바랍니다.

10개

2 설정된 조건에 따라 조회된 근로지 모집공고 확인 및 선택

분류	구분	근로기관명-근로지명	근로세부유형	지역	모집(명)	지원(명)	근로모집공고	참여
교외	일반	A기관 - (가) 근로지	일반교외	강원	2	1	상세보기 >	선택 >
교내	일반	B기관 - (나) 근로지	일반교내	대구	2	0	상세보기 >	선택 >
교내	일반	C기관 - (다) 근로지	장애대학생봉사	대구	30	0	상세보기 >	선택 >

총 3개

3 2에서 선택한 근로지의 지원동기 작성 및 최종신청

○ 희망근로지 선택현황

<input type="checkbox"/>	분류	구분	근로기관명-근로지명	지역	모집(명)	지원(명)	지원동기	근로모집공고	신청상태
<input type="checkbox"/>	교외	일반	A기관 - (가) 근로지	강원	2	1		상세보기 >	신청완료(1순위)
<input type="checkbox"/>	교내	일반	B기관 - (나) 근로지	대구	2	0	수정 >	상세보기 >	신청전

※ 희망근로지를 선택 후 '신청완료'버튼을 클릭하여 최종 신청완료 하시기 바랍니다.

[선택취소 >](#) [신청완료 >](#) [신청취소 >](#)

4) 희망하는 조건의 근로지 조회

희망근로지 신청

○ 2021년도 1학기 1차(학기중) 희망근로지 신청

- 학기중 2개의 희망근로지를 선택할 수 있습니다.
- 방학중 5개의 희망근로지를 선택할 수 있습니다.

○ 희망근로지 모집공고

근로지명	<input type="text"/>	기관분류	전체 <input type="button" value="v"/>
업종	전체 <input type="button" value="v"/>		
근로지 소재지	전체 <input type="button" value="v"/> <input type="text"/> (예: 중구/남대문로 등)		

1

[검색 >](#)

※ 근로지 소재지는 다음과 같이 구분됩니다.

서울권	부산권	대구권	광주권	대전권
서울/경기/인천/강원	부산/경남/울산	대구/경북	광주/전남/전북/제주	대전/세종/충남/충북

※ 근로모집공고 상세보기를 반드시 확인하시기 바랍니다.

10개

분류	구분	근로기관명-근로지명	근로세부유형	지역	모집(명)	지원(명)	근로모집공고	참여
교외	일반	A기관 - (가) 근로지	일반교외	강원	2	1	상세보기 >	선택 >
교내	일반	B기관 - (나) 근로지	일반교내	대구	2	0	상세보기 >	선택 >
교내	일반	C기관 - (다) 근로지	장애대학생봉사	대구	30	0	상세보기 >	선택 >

2

1

총 3개

국가근로장학금 > 근로장학관리 > 희망근로지 신청

- 희망 업종, 소재지 등을 설정하여 [검색 >](#) (1)
- 희망하는 근로지의 모집공고 내용을 [상세보기 >](#) 를 클릭하여 확인 후 [선택 >](#) (2)
 - 근로기간, 시간, 요일, 선호학과 및 학년, 상세직무내용 등 확인 가능

※ 반드시 모집공고를 상세히 확인한 후 선택

5) 지원동기 작성 및 최종 신청



○ 희망근로지 선택현황

<input type="checkbox"/>	분류	구분	근로기관명-근로지명	지역	모집(명)	지원(명)	지원동기	근로모집공고	신청상태
<input type="checkbox"/>	코외	일반	A기관 - (가) 근로지	강원	2	1	1 등록 >	상세보기 >	신청전
<input type="checkbox"/>	코내	일반	B기관 - (나) 근로지	대구	2	0	등록 >	상세 >	신청전

※ 희망근로지를 선택 후 '신청완료'버튼을 클릭하여 최종 신청완료 하시기 바랍니다.

○ 희망근로지 선택현황

<input type="checkbox"/>	분류	구분	근로기관명-근로지명	지역	모집(명)	지원(명)	지원동기	근로모집공고	신청상태
<input type="checkbox"/>	코외	일반	A기관 - (가) 근로지	강원	2	1	근로이력 및 전공연-	상세보기 >	4 신청완료(순위)
<input type="checkbox"/>	코내	일반	B기관 - (나) 근로지	대구	2	0	근로이력 및 전공연-	상세보기 >	신청완료(순위)

※ 희망근로지를 선택 후 '신청완료'버튼을 클릭하여 최종 신청완료 하시기 바랍니다.

국가근로장학금 > 근로장학관리 > 희망근로지 신청

- 선택현황 중 희망 근로지의 지원동기를 [등록 >](#) 버튼을 클릭(**1**)하여 등록
- 지원동기 작성 후 [저장 >](#) (**2**)
- 작성을 완료한 희망 근로지를 선택한 후 [신청완료 >](#) (**3**) 클릭
 - [신청완료 >](#) 버튼을 클릭한 순서대로 신청순위가 결정됨
 - 희망근로지 2개까지 최종 신청 가능
- 희망근로지의 신청상태가 '신청완료'(**4**)인지 확인 필수

6) 신청현황 조회

푸른등대 한국장학재단

장학금 학자금대출 인재육성 기부

QUICK MENU

검색

전체메뉴

재학생

졸업생

학부모

기입기관

로그인

서비스 이용자 등록

스마트 학자금 맞춤형

소득구간(분위)

한눈에 보는 소득구간(분위)
나의 소득구간(분위) 확인
소득구간(분위) 최신화 신청 (구 이의신청)
가구원 정보제공 등의 하기
가구원 정보제공 등의현황
국외 소득·재산 신고 현황
가구원 소득구간(분위) 산정 현황

소득연계형 국가장학금

국가장학금 I 유형 (학생직접지원형)
국가장학금 II 유형 (대학연계지원형)
다자녀 국가장학금
지역인재장학금
입학금 지원 장학금

국가근로 및 취업연계 장학금

국가근로장학금
중소기업 취업연계 장학금 (희망사다리 I 유형)
고졸 후학습자 장학금 (희망사다리 II 유형)
기부장학금
푸른등대 기부장학금

2019년 제10기 사회리더 대학생 멘토링 대학(원)생 멘티모집(~2.20)
한국장학재단 등록금대출 교육비 세액공제 관련 안내
2019년도 1학기 재학생 생활비 우선대출 금액 및 횟수 한도 변경 안내

2017-1학기 푸른등대 기부장학금

한국장학재단 청사 [대학생·연인생·학리]

국립중앙도서관

경민한 우리기 세상을 바꾸는 방법

한국장학재단 홈페이지(<http://www.kosaf.go.kr>) 접속

- 왼쪽 QUICK MENU > 로그인 클릭(1) 후 로그인
- 상단 장학금 > 국가근로장학금 클릭(2)

6) 신청현황 조회

한양대학교 한국장학재단 장학금 학자금대출 인재육성 기부 생활관 고객센터 재단소개 정보공개

장학금 국가근로 및 취업연계 장학금 국가근로장학금 소개

국가근로장학금

안정적인 학업여건 조성 및 취업역량 제고를 위한 장학금

2021년 국가근로장학금

1학기 사업기간: 2021. 3. 1. ~ 2021. 8. 31.

- 1차 신청기간: 2020. 11. 24.(화) 9시 ~ 2020. 12. 29.(화) 18시
* 서류제출 및 가구원 동의: 2020. 11. 24.(화) ~ 2020. 12. 31.(목)
** 주말 및 공휴일 포함 신청기간 내 24시간 신청 가능(단, 마감일 제외)
- 2차 신청기간: 2021. 2. 3.(수) 9시 ~ 2021. 3. 16.(화) 18시
* 서류제출 및 가구원 동의: 2021. 2. 3.(수) ~ 2021. 3. 18.(목)
** 주말 및 공휴일 포함 신청기간 내 24시간 신청 가능(단, 마감일 제외)

2학기 사업기간: 2021. 9. 1. ~ 2022. 2. 28.

- 1차 신청기간: 추후공지
- 2차 신청기간: 추후공지

추가신청기간: 추후공지

- 신청대상: 해당 학기 학자금 지원구간이 선정된 학생 중, 국가근로장학금 신청이력이 없는 자
※ 추가신청 운영대학은 공지사항을 참고

방학 집중근로 프로그램

신청하기	>
신청현황	>
수혜내역	>
증명서 발급	>
선정 결과	>
온라인 상담	>
근로장학관리	∨

1

- 출근부 작성 체크리스트
- 희망근로지 신청
- 희망근로지 신청현황
- 학업시간표 관리
- 대학자체신발기준 및 선발 현황
- 서약서/사이버오리엔테이션

홈페이지 > 장학금 > 국가근로장학금 > 근로장학관리

- 국가근로장학금 소개화면 접속
- 우측 근로장학관리 ∨ >> 희망근로지 신청현황 (1) 클릭

6) 신청현황 조회

희망근로지 신청현황

○ 희망근로지 신청현황 조회

검색조건 전체 2021년 1학기 희망근로지 신청자수 1자 일반근로 [검색 >](#)

년도-학기	신청 순위	분류	구분	근로기관명-근로지명	근로세부유형	지역	모집 (명)	지원 (명)	지원등기	근로모집공고
	1순위	교외	일반		일반교외	강원	2	1		상세보기 >

국가근로장학금 > 근로장학관리 > 희망근로지 신청현황

- 검색조건을 일반근로로 설정하고 [검색 >](#) (1)
- 신청 완료된 희망근로지 신청순위(2) 및 신청내역 확인