

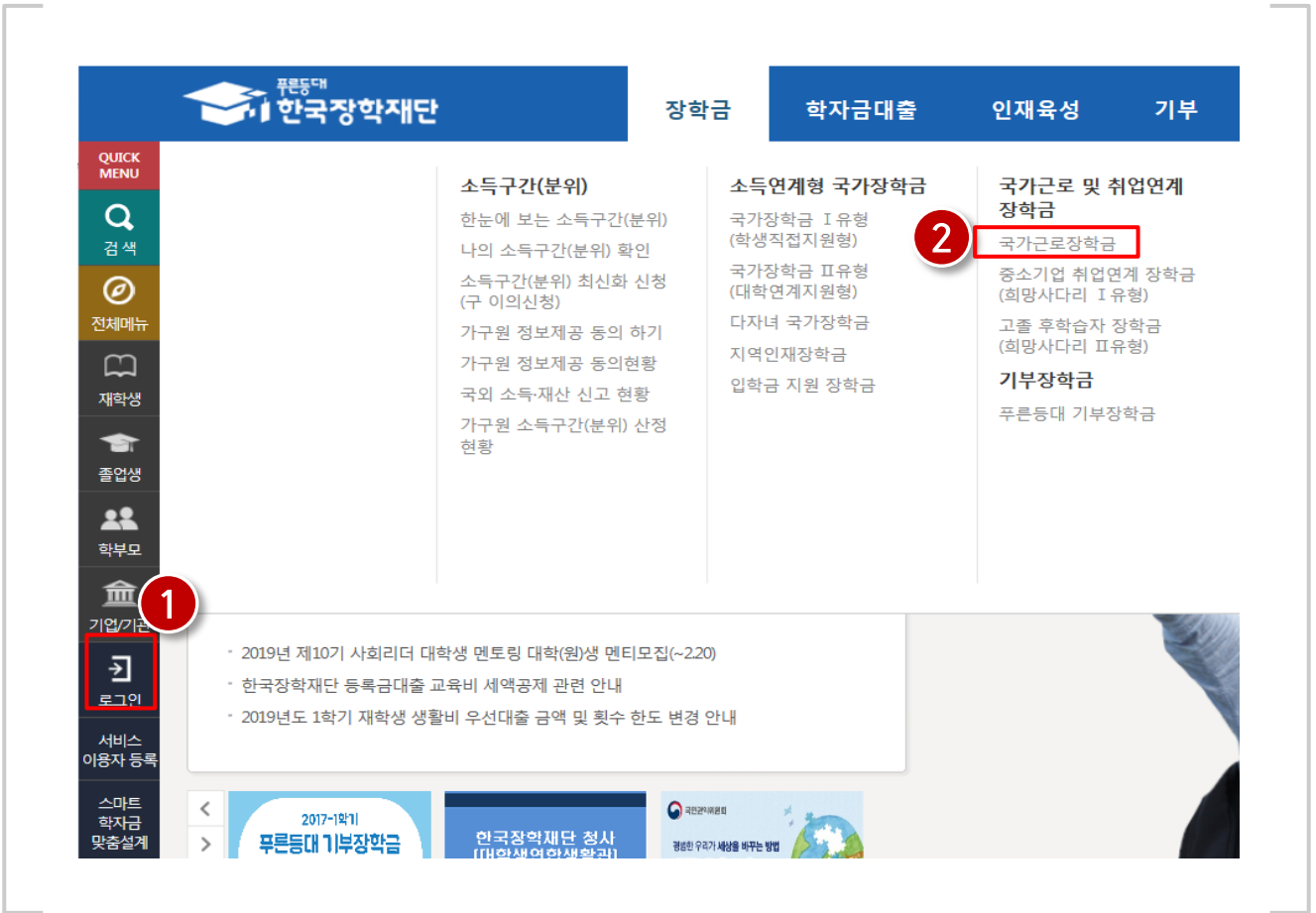
# 2020학년도 1학기 국가근로장학금 희망근로지 홈페이지 신청 매뉴얼(학생용)

## ※ 신청 전 잠깐!


1. 소속대학이 국가근로장학금에 참여하며,  
2020학년도 1학기 통합신청기간 내 국가근로장학금을  
신청한 학생만 희망근로지 신청이 가능합니다.
2. 신청 가능한 희망근로지 수는 2개입니다.
3. 희망근로지 신청 후 PC를 통해 최종 신청 내역을  
확인하시기 바랍니다.
4. 반드시 매뉴얼의 절차에 따라 진행하시기 바랍니다.

※ 희망근로지 신청 매뉴얼 관련 문의 : [1599 - 2290](tel:1599-2290)

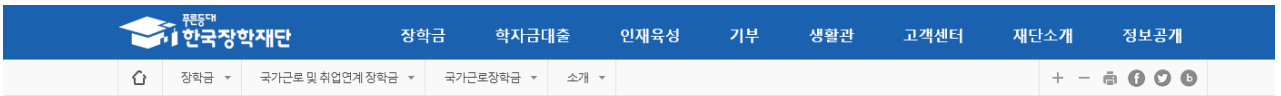
# 1) 한국장학재단 홈페이지 접속



한국장학재단 홈페이지(<http://www.kosaf.go.kr>) 접속

- 왼쪽 QUICK MENU >  클릭(①) 후 로그인
- 상단 장학금 > 국가근로장학금 클릭(②)

## 2) 국가근로장학금 메뉴 접속



### 국가근로장학금

안정적인 학업여건 조성과 취업역량 제고를 위한 장학금

#### 2020년 국가근로장학금

##### 1학기 사업기간: 2020. 3. 1. ~ 2020. 8. 31.

- 1차 신청기간: 2019. 11. 19.(화) 9시 ~ 2019. 12. 17.(화) 18시  
\* 서류제출 및 가구원 동의: 2019. 11. 19.(화) 9시 ~ 2019. 12. 19.(목) 18시  
\*\* 주말 및 공휴일 포함 신청기간 내 24시간 신청가능(단, 마감일 제외)
- 2차 신청기간: 2020. 2. 3.(월) 9시 ~ 2020. 3. 10.(화) 18시  
\* 서류제출 및 가구원 동의: 2020. 2. 3.(월) 9시 ~ 2020. 3. 12.(목) 18시  
\*\* 주말 및 공휴일 포함 신청기간 내 24시간 신청가능(단, 마감일 제외)

##### 2학기 사업기간: 2020. 9. 1. ~ 2021. 2. 28.

- 1차 신청기간: 추후 공지
- 2차 신청기간: 추후 공지

#### 방학 집중근로 프로그램

- 운영목적: 국가근로장학생에게 방학기간 중 알질의 근로지를 발굴·제공하여 다양한 근로체험 및 계속적 자기역량 개발의 기회 제공
- 운영기간: 하계방학: 7월 ~ 8월, 동계방학: 1월 ~ 2월
- 희망근로장학기관 신청기간: 하계방학: 5월 중, 동계방학: 11월 중  
※ 희망근로장학기관 신청기간은 매 학기 상이하므로, 자세한 사항은 공지사항에서 확인하여 주시기 바랍니다.

※ 각 항목을 클릭하시면 자세한 내용을 보실 수 있습니다.

- 신청하기 >
- 신청현황 >
- 수혜내역 >
- 증명서 발급 >
- 신청 결과 >
- 온라인 상담 >
- 근로장학관리** ▾
- 희망근로지 신청
- 희망근로지 신청현황
- 학업시간표 관리
- 대학자체선발기준 및 선발 현황
- 서약서/사이버오리엔테이션
- 업무계획서 관리
- 교육 이수보고서 관리
- 출근부 관리
- 근로중지 사전신고(해외여행 등)
- 근로장학기관 평가

1

홈페이지 > 장학금 > 국가근로장학금 > 근로장학관리

- 국가근로장학금 소개화면 접속
- 우측 **근로장학관리** >> **희망근로지 신청 (1)** 클릭

### 3) [학기중] 신청기간 선택

#### 희망근로지 신청

##### ○ 희망근로지 신청기간 조회

선택	년도	학기	구분	자수	신청기간
○	2020	1	학기중	1	

1

\* 신청하고자 하는 신청기간을 선택 후 "희망근로 신청하기"버튼을 클릭하여 진행하세요.

2

[희망근로 신청하기 >](#)

국가근로장학금 > 근로장학관리 > 희망근로지 신청

- 희망근로지 신청기간 조회 중 '구분'이 [학기중]인 신청기간을 선택(1)하고  
[희망근로 신청하기 >](#) (2) 클릭

## [희망근로지 신청] 화면 한 눈에 보기

### 희망근로지 신청

○ 2020년도 1학기 1차(학기중) 희망근로지 신청

- 학기중 2개의 희망근로지를 선택할 수 있습니다.
- 방학중 5개의 희망근로지를 선택할 수 있습니다.

#### 1 희망하는 근로지 조건 설정 및 검색

○ 희망근로지 모집공고

근로지명	<input type="text"/>	기관분류	전체 <input type="button" value="v"/>
업종	전체 <input type="button" value="v"/>		
근로지 소재지	전체 <input type="button" value="v"/> <input type="text"/> (예: 중구,남대문로 등)		

※ 근로지 소재지는 다음과 같이 구분됩니다.

서울권	부산권	대구권	광주권	대전권
서울/경기/인천/강원	부산/경남/울산	대구/경북	광주/전남/전북/제주	대전/세종/충남/충북

※ 근로모집공고 상세보기를 반드시 확인하시기 바랍니다.

10개

#### 2 설정된 조건에 따라 조회된 근로지 모집공고 확인 및 선택

분류	구분	근로기관명-근로지명	근로세부유형	지역	모집(명)	지원(명)	근로모집공고	참여
<b>교외</b>	일반	A기관 - (가) 근로지	일반교외	강원	2	1	<a href="#">상세보기 &gt;</a>	<a href="#">선택 &gt;</a>
<b>교내</b>	일반	B기관 - (나) 근로지	일반교내	대구	2	0	<a href="#">상세보기 &gt;</a>	<a href="#">선택 &gt;</a>
<b>교내</b>	일반	C기관 - (다) 근로지	장애대학생봉사	대구	30	0	<a href="#">상세보기 &gt;</a>	<a href="#">선택 &gt;</a>

1

총 3개

#### 3 2에서 선택한 근로지의 지원동기 작성 및 최종신청

○ 희망근로지 선택현황

<input type="checkbox"/>	분류	구분	근로기관명-근로지명	지역	모집(명)	지원(명)	지원동기	근로모집공고	신청상태
<input type="checkbox"/>	<b>교외</b>	일반	A기관 - (가) 근로지	강원	2	1		<a href="#">상세보기 &gt;</a>	신청완료(1순위)
<input type="checkbox"/>	<b>교내</b>	일반	B기관 - (나) 근로지	대구	2	0	<a href="#">수정 &gt;</a>	<a href="#">상세보기 &gt;</a>	신청전

※ 희망근로지를 선택 후 '신청완료'버튼을 클릭하여 최종 신청완료 하시기 바랍니다.

[선택취소 >](#) [신청완료 >](#) [신청취소 >](#)

# 4) 희망하는 조건의 근로지 조회

## 희망근로지 신청

### ○ 2020년도 1학기 1차(학기중) 희망근로지 신청

- 학기중 2개의 희망근로지를 선택할 수 있습니다.
- 방학중 5개의 희망근로지를 선택할 수 있습니다.

○ 희망근로지 모집공고

근로지명	<input type="text"/>	기관분류	전체 <input type="button" value="v"/>
업종	전체 <input type="button" value="v"/>		
근로지 소재지	전체 <input type="button" value="v"/> <input type="text"/> (예: 중구/남대문로 등)		

※ 근로지 소재지는 다음과 같이 구분됩니다.

서울권	부산권	대구권	광주권	대전권
서울/경기/인천/강원	부산/경남/울산	대구/경북	광주/전남/전북/제주	대전/세종/충남/충북

※ 근로모집공고 상세보기를 반드시 확인하시기 바랍니다. 10개

분류	구분	근로기관명-근로지명	근로세부유형	지역	모집(명)	지원(명)	근로모집공고	참여
교외	일반	A기관 - (가) 근로지	일반교외	강원	2	1	<input type="button" value="상세보기 &gt;"/>	<input type="button" value="선택 &gt;"/>
교내	일반	B기관 - (나) 근로지	일반교내	대구	2	0	<input type="button" value="상세보기 &gt;"/>	<input type="button" value="선택 &gt;"/>
교내	일반	C기관 - (다) 근로지	장애대학생봉사	대구	30	0	<input type="button" value="상세보기 &gt;"/>	<input type="button" value="선택 &gt;"/>

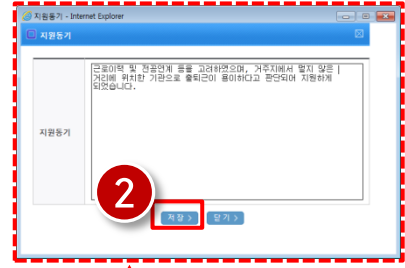
<< 1 >>

총 3개

## 국가근로장학금 > 근로장학관리 > 희망근로지 신청

- 희망 업종, 소재지 등을 설정하여  (1)
  - 희망하는 근로지의 모집공고 내용을  를 클릭하여 확인 후  (2)
    - 근로기간, 시간, 요일, 선호학과 및 학년, 상세직무내용 등 확인 가능
- ※ 반드시 모집공고를 상세히 확인한 후 선택

# 5) 지원동기 작성 및 최종 신청



## ○ 희망근로지 선택현황

<input type="checkbox"/>	분류	구분	근로기관명-근로지명	지역	모집(명)	지원(명)	지원동기	근로모집공고	신청상태
<input type="checkbox"/>	코인	일반	A기관 - (가) 근로지	강원	2	1	등록 >	상세보기 >	신청전
<input type="checkbox"/>	코나	일반	B기관 - (나) 근로지	대구	2	0	등록 >	상세 >	신청전

※ 희망근로지를 선택 후 '신청완료'버튼을 클릭하여 최종 신청완료 하시기 바랍니다.

## ○ 희망근로지 선택현황

<input type="checkbox"/>	분류	구분	근로기관명-근로지명	지역	모집(명)	지원(명)	지원동기	근로모집공고	신청상태
<input type="checkbox"/>	코인	일반	A기관 - (가) 근로지	강원	2	1	근로이력 및 전공연-	상세보기 >	신청완료(순위)
<input type="checkbox"/>	코나	일반	B기관 - (나) 근로지	대구	2	0	근로이력 및 전공연-	상세보기 >	신청완료(순위)

※ 희망근로지를 선택 후 '신청완료'버튼을 클릭하여 최종 신청완료 하시기 바랍니다.


## 국가근로장학금 > 근로장학관리 > 희망근로지 신청

- 선택현황 중 희망 근로지의 지원동기를 **등록 >** 버튼을 클릭(1)하여 등록
- 지원동기 작성 후 **저장 >** (2)
- 작성을 완료한 희망 근로지를 선택한 후 **신청완료 >** (3) 클릭
  - **신청완료 >** 버튼을 클릭한 순서대로 신청순위가 결정됨
  - 희망근로지 2개까지 최종 신청 가능
- 희망근로지의 신청상태가 '신청완료'(4)인지 확인 필수

## 6) 신청현황 조회

The screenshot shows the KOSAF website interface. At the top, there are navigation tabs: '장학금' (Scholarship), '학자금대출' (Student Loan), '인재육성' (Talent Development), and '기부' (Donation). The '장학금' tab is selected. Below the tabs, there are three columns of scholarship types. The second column, '소득연계형 국가장학금' (Income-linked National Scholarship), is highlighted with a red box and a circled '2'. Within this column, '국가근로장학금' (National Job-based Scholarship) is also highlighted with a red box. On the left sidebar, under 'QUICK MENU', the '로그인' (Login) button is highlighted with a red box and a circled '1'. Below the sidebar, there are several news items and banners, including one for '2017-1학기 푸른등대 기부장학금' (2017-1st Semester Green Lighthouse Donation Scholarship).

한국장학재단 홈페이지(<http://www.kosaf.go.kr>) 접속

- 왼쪽 QUICK MENU >  클릭(①) 후 로그인
- 상단 장학금 > 국가근로장학금 클릭(②)



# 6) 신청현황 조회

## 국가근로장학금

안정적인 학업여건 조성과 취업역량 제고를 위한 장학금

### 2020년 국가근로장학금

#### 1학기 사업기간: 2020. 3. 1. ~ 2020. 8. 31.

- 1차 신청기간: 2019. 11. 19.(화) 9시 ~ 2019. 12. 17.(화) 18시  
\* 서류제출 및 가구원 동의: 2019. 11. 19.(화) 9시 ~ 2019. 12. 19.(목) 18시  
\*\* 주말 및 공휴일 포함 신청기간 내 24시간 신청가능(단, 마감일 제외)
- 2차 신청기간: 2020. 2. 3.(월) 9시 ~ 2020. 3. 10.(화) 18시  
\* 서류제출 및 가구원 동의: 2020. 2. 3.(월) 9시 ~ 2020. 3. 12.(목) 18시  
\*\* 주말 및 공휴일 포함 신청기간 내 24시간 신청가능(단, 마감일 제외)

#### 2학기 사업기간: 2020. 9. 1. ~ 2021. 2. 28.

- 1차 신청기간: 추후 공지
- 2차 신청기간: 추후 공지

### 방학 집중근로 프로그램

- 운영목적: 국가근로장학생에게 방학기간 중 양질의 근로지를 발굴·제공하여 다양한 근로체험 및 계속적 자기역량 개발의 기회 제공
- 운영기간: 하계방학: 7월 ~ 8월, 동계방학: 1월 ~ 2월
- 희망근로장학기관 신청기간: 하계방학: 5월 중, 동계방학: 11월 중  
※ 희망근로장학기관 신청기간은 매 학기 상이하므로, 자세한 사항은 공지사항에서 확인하여 주시기 바랍니다.

※ 각 항목을 클릭하시면 자세한 내용을 보실 수 있습니다.

- 신청하기 >
- 신청현황 >
- 수혜내역 >
- 증명서 발급 >
- 신청 결과 >
- 온라인 상담 >
- 근로장학관리 >

1 희망근로지 신청  
희망근로지 신청현황

- 학업시간표 관리
- 대학자체선발기준 및 선발 현황
- 서약서/사이버오리엔테이션
- 업무계획서 관리
- 교육 이수보고서 관리
- 출근부 관리
- 근로중지 사전신고(해외여행 등)
- 근로장학기관 평가

## 홈페이지 > 장학금 > 국가근로장학금 > 근로장학관리

- 국가근로장학금 소개화면 접속
- 우측 **근로장학관리** >> **희망근로지 신청현황 (1)** 클릭

## 6) 신청현황 조회

### 희망근로지 신청현황

#### ○ 희망근로지 신청현황 조회

검색조건  전체 2020년 1학기 희망근로지 신청자수 1자  일반근로  경력단절근로  1

년도-학기	신청 순위	분류	구분	근로기관명-근로지명	근로세부유형	지역	모집 (명)	지원 (명)	지원통기	근로모집공고
2020-1	1순위	교외	일반		일반교외	강원	2	1		<input type="button" value="상세보기 &gt;"/>

2

국가근로장학금 > 근로장학관리 > 희망근로지 신청현황

- 검색조건을 일반근로로 설정하고  (1)
- 신청 완료된 **희망근로지 신청순위(2)** 및 신청내역 확인