


2019년 1학기 푸른등대 삼성SOS장학금 학생 신청 매뉴얼



푸른등대 삼성SOS장학금 신청하기 : 한국장학재단 홈페이지 접속 (www.kosaf.go.kr)

 장학금 학자금대출 인재육성 기부 생활관 고객센터 재단소개 정부30 정보공개					
소득구간(분위) 한눈에 보는 소득구간 (분위) 나의 소득구간(분위) 확인 소득구간(분위) 이의신청 가구원 정보제공 동의 하기 가구원 정보제공 동의 현황 국외 소득·재산 신고 현황	소득연계형 국가장학금 국가장학금 I 유형 (학생직접지원형) 국가장학금 II 유형 (대학연계지원형) 다자녀(셋째아이 이상) 국가장학금 지방인재장학금	국가 교육근로 및 희망사다리장학금 국가 교육근로장학금 희망사다리장학금 기부장학금 푸른등대 기부장학금	국가우수 장학금 대통령과학장학금 국가우수장학금(이공계) 인문100년장학금 예술체육비전장학금 우수고등학생 해외유학 장학금(드림장학금) 대학원생지원장학금 국가전문대학우수장학금	장학금신청 신청가이드 신청서작성 장학현황 신청현황 선정결과 수혜내역 서류제출현황 계좌정보수정	증명서발급 신청증명서발급 장학증서발급 증명서발급 학자금 중복지원방지 중복지원방지 제도 안내 중복지원현황조회 스마트학자금맞춤설계 학자금지원정보찾기 학생생활정보찾기

- 한국장학재단 홈페이지 접속 후 [장학금>신청서작성] 신청하기 클릭

- 푸른등대 삼성SOS장학금 신청 : 한국장학재단 홈페이지(www.kosaf.go.kr)
 - 대학 배정 등록 대상자만 신청 가능
- 신청문의: 02-2259-2290

푸른등대 삼성SOS장학금 신청하기 : 한국장학재단 홈페이지 접속 (www.kosaf.go.kr)

Home > 사업 이용자 > 로그인

로그인

인쇄 글자 + - f t b

한국장학재단을 방문해주셔서 감사 합니다.

The image shows a screenshot of the KOSAF website's login page. A dialog box titled '인증서 선택' (Certificate Selection) is open, displaying the KOSAF logo and various storage device options: 하드디스크, 이동식(E:), 보안토른, 저장토른, and 휴대폰. Below these options is a table with columns for '발급대상', '발급자', '구분', and '만료일자'. At the bottom of the dialog, there are buttons for '인증서 보기', '인증서 찾기', and '인증서 삭제', along with a text input field for '인증서 암호' (Certificate Password) and '확인' (Confirm) and '취소' (Cancel) buttons. The background page shows the '인증서 로그인' (Certificate Login) section with a '주인등록번호' (Owner Registration Number) input field and a '로그인' (Login) button. A red box highlights the '로그인' button and the '인증서 로그인' title. Another red box highlights the '인증서 암호' input field in the dialog box. A warning message is visible at the bottom of the page: '다. 설치가 제대로 되지 않을 경우 로그인이 되지 않습니다. 을 클릭하여 확인해 보시기 바랍니다.' (If installation does not proceed properly, login will fail. Please click to check.)

- 푸른등대 삼성SOS장학금 신청을 위해 공인인증서 필요
 - 공인인증서는 인터넷상 거래를 위한 본인확인 용도로 사용
- 신청문의: 02-2259-2290

푸른등대 삼성SOS장학금 신청하기 : 장학금 신청 가이드 확인

신청서작성

[신청가이드바로가기 >](#)

한국장학재단 장학금 신청

The screenshot displays a web interface for applying for scholarships. It features four main categories of scholarships, each with a list of specific programs:

- 대학원생적우수장학금 (now)**
 - 대학원생지원장학금 (인문사회계)
- 성적우수장학금 (now)**
 - 대통령과학장학금
 - 국가우수장학금(이공계)
 - 국가우수장학금 (이공계 지역대)
 - 인문100년장학금
 - 예술체육비전장학금
 - 우수고등학생 해외유학 장학금(국내)
 - 우수고등학생 해외유학 장학금(해외)
 - 전문대학성적우수장학금
- 푸른등대 삼성SOS장학금 (사랑드림 상생)**
 - 푸른등대 기부장학금 (사랑드림)
 - 희망사다리장학금
 - 다문화학생멘토링장학금
 - 대학생청소년교육지원사업 (구교육기부)
 - 국가근로장학사업 (취업연계 장애대학생 도우미 지원유형 권역별 취업활성화 유형)
 - 법학전문대학원장학금
- 국가장학금(유형) 및 다자녀(셋째아이 이상)**
 - 국가 교육근로장학금

At the bottom, there is a navigation bar with the text "신청하고자 하시는 장학금을 선택하시고 신청하기 버튼을 누르세요" and a red-bordered button labeled "신청하기 >".

○ 푸른등대 삼성SOS장학금 신청 : 한국장학재단 홈페이지(www.kosaf.go.kr)

※ 일·공휴일 포함 24시간 신청 가능

※ 신청 전 준비사항 : 본인 명의 공인인증서 및 계좌번호

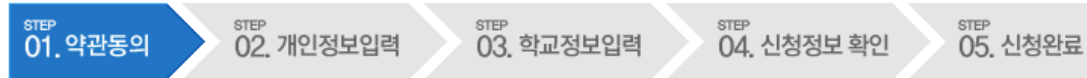
○ 신청문의: 02-2259-2290

푸른등대 삼성SOS장학금 신청하기 : 신청서 작성 (01. 약관동의)

Home > 사이버학구 > 장학금신청 > 신청서작성

신청서작성

◆ 신청서 작성



이름		주민등록번호	
신청상품		신청일자	
상품유형	<input checked="" type="radio"/> 주거안정 지원유형		

▶ 개인정보제공 및 약관동의

개인(신용)정보의 수집제공활용 및 조회에 동의 하시겠습니까?	<input type="button" value="내용확인"/>	<input checked="" type="checkbox"/> 예, 내용에 동의합니다. <input type="checkbox"/> 아니오
신청인 동의서 안내를 충분히 읽고 이해하셨습니까?	<input type="button" value="내용확인"/>	<input checked="" type="checkbox"/> 예, 내용에 동의합니다. <input type="checkbox"/> 아니오

본인은 위 내용에 동의하며 신청서에 필요한 정보를 누락 없이 사실만을 입력하겠습니다.
누락 및 사실 아닌 내용 입력으로 신청이 거절 될 수 있음을 인정합니다.

인증서 선택

저장매체 선택

하드디스크, 이동식디스크, 보안토큰, 스마트인증, 저장토큰, 휴대폰

발급대상	발급자	구분	만료일자

인증서 보기, 인증서 찾기, 인증서 삭제


인증서 암호는 대소문자를 구분합니다.

인증서 암호

- 푸른등대 삼성SOS장학금 신청자는 상품유형(주거안정 지원유형 or 사회적 배려계층 지원유형) 선택
- 상품유형은 대상자에 대해 대학 배정 등록 시 입력한 유형만 표시됨
- 개인(신용)정보의 수집제공활용 및 조회 동의, 신청인 동의서 내용 확인 후 동의
- 공인인증서 동의 진행

푸른등대 삼성SOS장학금 신청하기 : 신청서 작성 (02. 개인정보입력)

신청서 작성



이름		주민등록번호	
장학상품		신청일자	
신청유형	주거안정 지원유형		

장학금 신청에 필요한 정보를 정확히 입력하세요.

개인정보 입력

전화번호	02 - [] - []	휴대폰번호	[] - [] - []
이메일	[] @ [] naver.com		
실거주지 주소	우편번호찾기 >		

- 실거주지 주소로 우편물이 발송됩니다.
- 실거주지 주소가 다른 경우 변경해 주십시오.

계좌정보

등록계좌	
계좌선택	- 이용하실 계좌번호를 선택하세요 - 신규입력 > * 본인명의 계좌를 등록하셔야 합니다.

- 신청기간 종료 후 입금계좌 변경이 불가하니 주의하시기 바랍니다.

[확인 >](#)

[취소](#)

○ 개인정보 항목 확인 및 계좌정보 선택

푸른등대 삼성SOS장학금 신청하기 : 신청서 작성 (03. 학교정보입력)

Home > 사이버청구 > 장학금신청 > 신청서작성

신청서작성

◆ 신청서 작성



이름		주민등록번호	
장학상종		신청일자	
신청유형	주거안정 지원유형		

학교 정보 ▾

소속대학	<input type="text"/>	찾기	단과대학	단과대없음	
학과/전공	<input type="text"/>	검색	학번	<input type="text"/>	
학적구분	선택	▼	학년	선택	▼

- 신청 학기 기준의 재학 구분을 선택해 주시기 바랍니다.
- 아직 학번이 나오지 않은 신입생의 경우 학번란에 수험번호를 기입해 주시기 바랍니다.

이전 **확인** 취소

○ 학교정보 입력 : 신청자를 배정 등록한 소속 대학으로 선택하여야 신청 가능

푸른등대 삼성SOS장학금 신청하기 : 신청서 작성 (04. 신청정보 확인)

장학금 ▾ 장학금신청 ▾ 신청서작성 ▾

+ - 🏠 🔍 🔒 🗑️

신청서 작성

STEP 01 **약관동의**
 STEP 02 **개인정보입력**
 STEP 03 **학교정보입력**
 STEP 04 신청정보 확인
 STEP 05 **신청완료**

이름		주민등록번호	
장학상품		신청일자	
신청유형	주거안정 지원유형		

개인정보

전화번호		휴대폰번호	
이메일			
실거주지 주소			

계좌정보


등록계좌	
------	--

학교정보

소속대학		단과대학	
학과/전공		학년	
학적구분			

< 이전
확인 >
취소

인증서 선택



 한국장학재단 KOSAF

저장매체 선택

하드디스크
 이동식디스크
 보안토큰
 스마트인증
 저장토큰
 휴대폰

발급대상	발급자	구분	만료일자

 인증서 암호는 대소문자를 구분합니다.

인증서 암호

○ 확인 버튼 클릭 및 공인인증서 본인 인증 후 장학금 신청

푸른등대 삼성SOS장학금 신청하기 : 신청서 작성 (05. 신청완료)

Home > 사이버창구 > 장학금신청 > 신청서작성

신청서작성

◆ 신청서 작성

STEP
01. 약관동의

STEP
02. 개인정보입력

STEP
03. 학교정보입력

STEP
04. 신청정보 확인

STEP
05. 신청완료



장학금 신청서 작성이
정상적으로 완료 되었습니다.

신청현황