

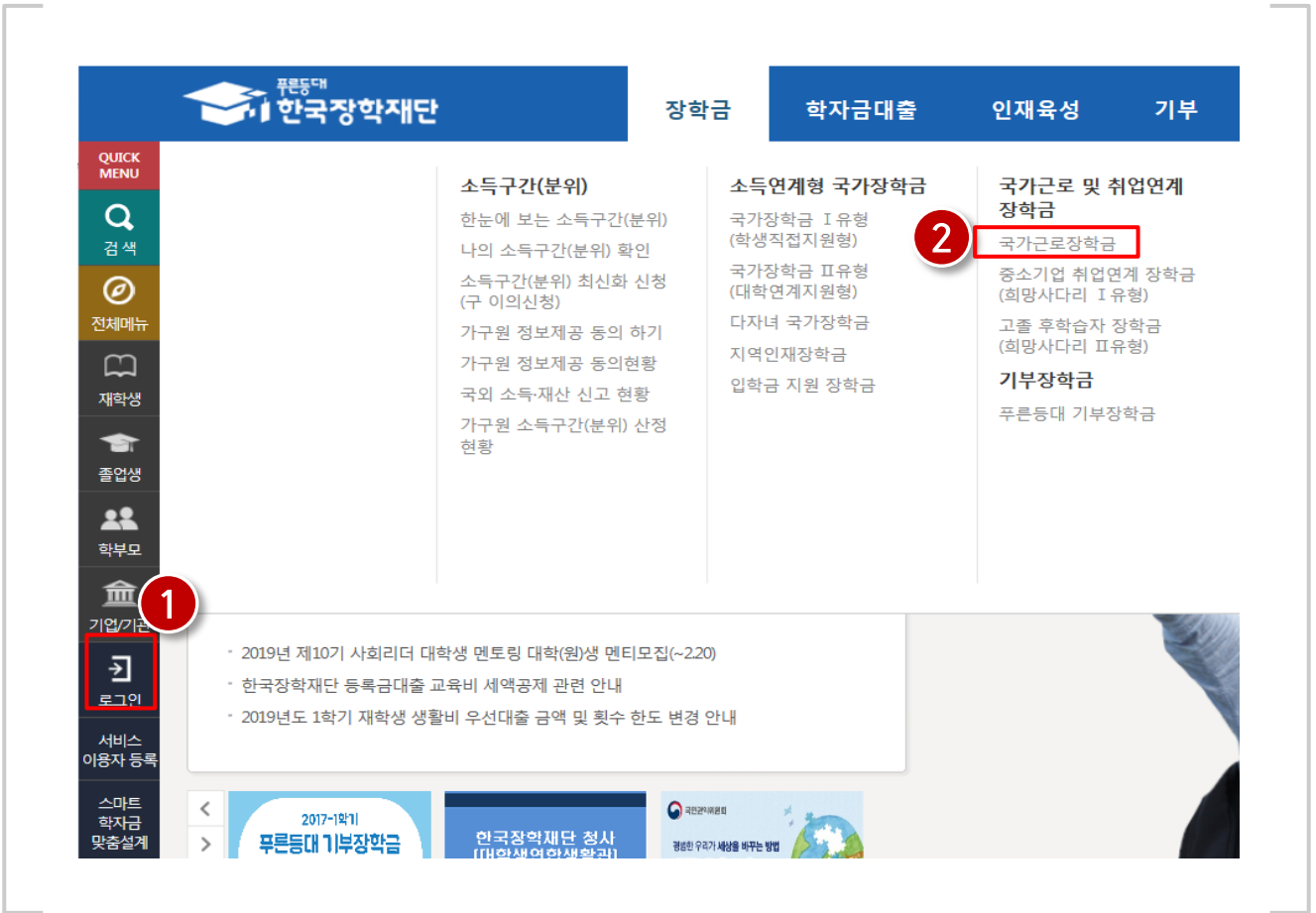
2019학년도 1학기 국가근로장학사업 희망근로장학기관 홈페이지 신청 매뉴얼(학생용)

※ 신청 전 잠깐!


1. 소속대학이 국가근로장학사업에 참여하며,
2019학년도 1학기 통합신청기간 내 국가근로장학금을
신청한 학생만 희망근로기관 신청이 가능합니다.
2. 신청 가능한 희망근로장학기관의 수는 일반근로장학기관 1개,
우수근로장학기관 1개입니다.
3. 희망근로장학기관 신청 후 PC를 통해 최종 신청 내역을
확인하시기 바랍니다.
4. 반드시 매뉴얼의 절차에 따라 진행하시기 바랍니다.

※ 희망근로장학기관 신청 매뉴얼 관련 문의 : 1599 - 2290

1) 한국장학재단 홈페이지 접속



한국장학재단 홈페이지(<http://www.kosaf.go.kr>) 접속

- 왼쪽 QUICK MENU >  클릭(1) 후 로그인
- 상단 장학금 > 국가근로장학금 클릭(2)

2) 국가근로장학금 메뉴 접속

The screenshot shows the website header with navigation links: 장학금, 학자금대출, 인재육성, 기부, 생활관, 고객센터, 재단소개, 정보공개. Below the header is a breadcrumb trail: 장학금 > 국가근로 및 취업연계 장학금 > 국가근로장학금 > 소개. The main content area is titled '국가근로장학금' and contains information about the 2019 academic year scholarship program, including application periods and a sidebar menu. The sidebar menu includes options like '신청하기', '신청현황', '수혜내역', '증명서 발급', '선정 결과', '온라인 상담', and '근로장학관리'. The '근로장학관리' option is highlighted with a red circle and the number 1, and a red box highlights the sub-option '희망근로장학기관 신청'.

홈페이지 > 장학금 > 국가근로장학금 > 근로장학관리

- 국가근로장학금 소개화면 접속
- 우측 근로장학관리 >> 희망근로장학기관 신청 (1) 클릭

3) [학기중] 신청기간 선택

🏠 장학금 ▾ 국가근로 및 취업연계 장학금 ▾ 국가근로장학금 ▾ 희망근로장학기관 신청 ▾ + - 📄 📱 📧 📧

희망근로장학기관 신청

○ 희망근로장학기관 신청기간 조회

1	선택	년도	학기	구분	차수	신청기간
	<input checked="" type="radio"/>	2019	1	학기중	1	

※ 신청하고자 하는 신청기간을 선택 후, "희망근로 신청하기"버튼을 클릭하여 진행하세요.

2 [희망근로 신청하기 >](#)

국가근로장학금 > 근로장학관리 > 희망근로장학기관 신청

- 희망근로장학기관 신청기간 중 '구분'이 [학기중]인 신청기간을 선택(1)하고 [희망근로 신청하기 >](#) (2) 클릭

[희망근로장학기관 신청] 화면 한 눈에 보기

희망근로장학기관 신청

1 [일반근로장학기관], [우수근로장학기관] 중 신청을 희망하는 근로지 선택

일반근로장학기관

우수근로장학기관

2 희망하는 근로지 조건 설정 및 검색

○ 희망근로장학기관 모집공고

근로지명	<input type="text"/>	기관분류	전체 <input type="button" value="v"/>
업종	전체 <input type="button" value="v"/>		
근로지 소재지	전체 <input type="button" value="v"/>	<input type="text"/>	(예: 중구, 남대문로 등)

[검색 >](#)

※ 근로지 소재지는 다음과 같이 구분됩니다.

서울권	부산권	대구권	광주권	대전권
서울/경기/인천/강원	부산/경남/울산	대구/경북	광주/전남/전북/제주	대전/세종/충남/충북

3 설정된 조건에 따라 조회된 근로지 모집공고 확인 및 선택

※ 근로모집공고 상세보기를 반드시 확인하시기 바랍니다.

10개

분류	구분	근로기관명-근로지명	지역	모집(명)	지원(명)	근로모집공고	참여
과외	일반	A기관 - (가) 근로지	경기	3	0	상세보기 >	선택 >
과외	일반	B기관 - (나) 근로지	서울	2	0	상세보기 >	선택 >
과외	일반	C기관 - (다) 근로지	대구	3	0	상세보기 >	선택 >
과외	일반	D기관 - (라) 근로지	광주	2	0	상세보기 >	선택 >

« 1 »

총 4개

4 3에서 선택한 근로지의 지원동기 작성 및 최종신청

○ 희망근로장학기관 선택현황

<input type="checkbox"/>	분류	구분	근로기관명-근로지명	지역	모집(명)	지원(명)	지원동기	근로모집공고	신청상태
<input type="checkbox"/>	과외	일반	A기관 - (가) 근로지	인천	2	0	수정 >	상세보기 >	신청전
<input type="checkbox"/>	과외	일반	B기관 - (나) 근로지	경기	4	0	등록 >	상세보기 >	신청전

※ 희망근로장학기관을 선택 후 '신청완료' 버튼을 클릭하여 최종 신청완료 하시기 바랍니다.

[선택취소 >](#) [신청완료 >](#) [신청취소 >](#)

4) 일반/우수근로장학기관 선택

희망근로장학기관 신청

1

일반근로장학기관

우수근로장학기관

○ 희망근로장학기관 모집공고

근로지명	<input type="text"/>	기관분류	전체 <input type="button" value="v"/>
업종	전체 <input type="button" value="v"/>		
근로지 소재지	전체 <input type="button" value="v"/> <input type="text"/> (예: 중구, 남대문로 등)		

[검색 >](#)

※ 근로지 소재지는 다음과 같이 구분됩니다.

서울권	부산권	대구권	광주권	대전권
서울/경기/인천/강원	부산/경남/울산	대구/경북	광주/전남/전북/제주	대전/세종/충남/충북

※ 근로모집공고 상세보기를 반드시 확인하시기 바랍니다.

10개

분류	구분	근로기관명-근로지명	지역	모집(명)	지원(명)	근로모집공고	참여
코인	일반	A기관 - (가) 근로지	경기	3	0	상세보기 >	선택 >
코인	일반	B기관 - (나) 근로지	서울	2	0	상세보기 >	선택 >
코인	일반	C기관 - (다) 근로지	대구	3	0	상세보기 >	선택 >
코인	일반	D기관 - (라) 근로지	광주	2	0	상세보기 >	선택 >

국가근로장학금 > 근로장학관리 > 희망근로장학기관 신청

- ‘일반근로장학기관’ 혹은 ‘우수근로장학기관’ 중 희망하는 근로지 분류를 클릭하여 선택(①)
- ※ 우수근로장학기관 : 근로장학생에게 양질의 직업체험 기회를 제공하고 근로여건 및 환경이 우수한 기관

5) 희망하는 조건의 근로지 조회

희망근로장학기관 신청

일반근로장학기관 우수근로장학기관

○ 희망근로장학기관 모집공고

근로지명	<input type="text"/>	기관분류	전체 <input type="button" value="v"/>
업종	전체 <input type="button" value="v"/>		
근로지 소재지	전체 <input type="button" value="v"/> <input type="text"/> (예: 중구, 남대문로 등)		

1

※ 근로지 소재지는 다음과 같이 구분됩니다.

서울권	부산권	대구권	광주권	대전권
서울/경기/인천/강원	부산/경남/울산	대구/경북	광주/전남/전북/제주	대전/세종/충남/충북

※ 근로모집공고 상세보기를 반드시 확인하시기 바랍니다.

10개

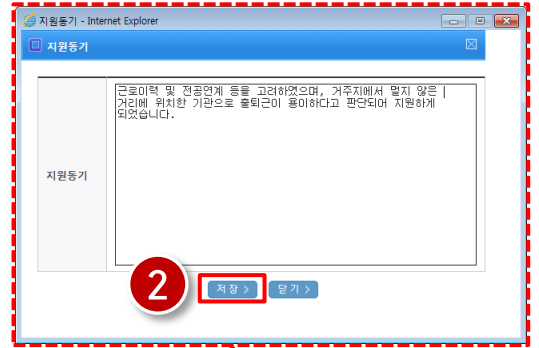
분류	구분	근로기관명-근로지명	지역	모집(명)	지원(명)	근로모집공고	참여
공익	일반	A기관 - (가) 근로지	경기	3	0	<input type="button" value="상세보기 >"/>	<input type="button" value="선택 >"/>
공익	일반	B기관 - (나) 근로지	서울	2	0	<input type="button" value="상세보기 >"/>	<input type="button" value="선택 >"/>
공익	일반	C기관 - (다) 근로지	대구	3	0	<input type="button" value="상세보기 >"/>	<input type="button" value="선택 >"/>
공익	일반	D기관 - (라) 근로지	광주	2	0	<input type="button" value="상세보기 >"/>	<input type="button" value="선택 >"/>

2

국가근로장학금 > 근로장학관리 > 희망근로장학기관 신청

- 희망 업종, 소재지 등을 설정하여 (1)
 - 희망하는 근로지의 모집공고 내용을 를 클릭하여 확인 후 (2)
 - 근로기간, 시간, 요일, 선호학과 및 학년, 상세직무내용 등 확인 가능
- ※ 반드시 모집공고를 상세히 확인한 후 선택

6) 지원동기 작성 및 최종 신청



○ 희망근로장학기관 선택현황

<input type="checkbox"/>	분류	구분	근로기관명-근로지명	지역	모집(명)	지원(명)	지원동기	근로모집공고	신청상태
<input type="checkbox"/>	교외	일반	A기관-(가)근로지	서울	1	0	1 등록 >	상세보기 >	신청전
<input type="checkbox"/>	교외	일반	B기관-(나)근로지	대구	5	0	수정 >	상세보기 >	신청전

※ 희망근로장학기관을 선택 후 '신청완료'버튼을 클릭하여 최종 신청완료 하시기 바랍니다.

○ 희망근로장학기관 선택현황

<input type="checkbox"/>	분류	구분	근로기관명-근로지명	지역	모집(명)	지원(명)	지원동기	근로모집공고	신청상태
<input type="checkbox"/>	교외	일반	A기관-(가)근로지	서울	1	1	근로이력 및 전공연-	상세보기 >	신청완료(1순위)
<input type="checkbox"/>	교외	일반	B기관-(나)근로지	대구	5	1	근로이력 및 전공연-	상세보기 >	신청완료(2순위)

※ 희망근로장학기관을 선택 후 '신청완료'버튼을 클릭하여 최종 신청완료 하시기 바랍니다.


국가근로장학금 > 근로장학관리 > 희망근로장학기관 신청

- 선택현황 중 희망 근로지의 지원동기를 [등록 >](#) 버튼을 클릭(**1**)하여 등록
- 지원동기 작성 후 [저장 >](#) (**2**)
- 작성을 완료한 희망 근로지를 선택한 후 [신청완료 >](#) (**3**) 클릭
 - [신청완료 >](#) 버튼을 클릭한 순서대로 신청순위가 결정됨
 - 일반근로장학기관 1개, 우수근로장학기관 1개까지 최종 신청 가능
- 희망근로장학기관의 신청상태가 '신청완료'(**4**)인지 확인 필수

7) 신청현황 조회



한국장학재단 홈페이지(<http://www.kosaf.go.kr>) 접속

- 왼쪽 QUICK MENU >  클릭(1) 후 로그인
- 상단 장학금 > 국가근로장학금 클릭(2)

7) 신청현황 조회

국가근로장학금

안정적인 학업여건 조성 및 취업역량 제고를 위한 장학금

2019학년도 1학기 국가근로장학사업

○ 사업기간: 2019. 3. 1. ~ 2019. 8. 31.

- 신청기간: 2019. 1. 29.(화) 9시 ~ 2019. 3. 6.(수) 18시
 - * 서류제출 및 가구원동의: 2019. 1. 29.(화) 9시 ~ 2019. 3. 8.(금) 18시
 - * 주말 및 공휴일 포함 신청기간 내 24시간 신청가능(단, 마감일 제외)
- 취업연계유형 및 봉사유형은 학생신청기간(1차,2차)의 신청 가능하나 이는 소속대학 운영여부 확인 후 신청

방학 집중근로 프로그램

- 운영목적: 국가근로장학생에게 방학기간 중 양질의 근로지를 발굴·제공하여 다양한 근로체험 및 계속적 자기역량 개발의 기회 제공
- 운영기간: 하계방학: 7월 ~ 8월, 동계방학: 1월 ~ 2월
- 희망근로장학기관 신청기간: 하계방학: 5월 중, 동계방학: 11월 중
 - ※ 희망근로장학기관 신청기간은 매 학기 상이하므로, 자세한 사항은 공지사항에서 확인하여 주시기 바랍니다.

※ 각 항목을 클릭하시면 자세한 내용을 보실 수 있습니다.(2018년도 기준)

신청하기 >
 신청현황 >
 수혜내역 >
 증명서 발급 >
 선정 결과 >
 온라인 상담 >
근로장학관리 ▾

1 희망근로장학기관 신청
 희망근로장학기관 신청현황
 학업시간표 관리
 대학원생 내방기초 및 석사 학위

홈페이지 > 장학금 > 국가근로장학금 > 근로장학관리

- 국가근로장학금 소개화면 접속
- 우측 **근로장학관리** ▾ >> **희망근로장학기관 신청현황** (1) 클릭

7) 신청현황 조회

희망근로장학기관 신청현황

○ 희망근로장학기관 신청현황 조회

2 전체 희망근로장학기관 신청차수 1 ▼ 자 일반근로 경력합동근로 1

년도-학기	신청 순위	분류	구분	근로기관명-근로지명	지역	모집 (명)	지원 (명)	지원동기	근로기간
	1순위	교외	일반			2	1		
	1순위	교외	우수			2	1		

국가근로장학금 > 근로장학관리 > 희망근로장학기관 신청현황

- 검색조건을 일반근로로 설정하고 (1)
- 신청완료된 희망근로장학기관 신청순위(2) 및 신청내역 확인