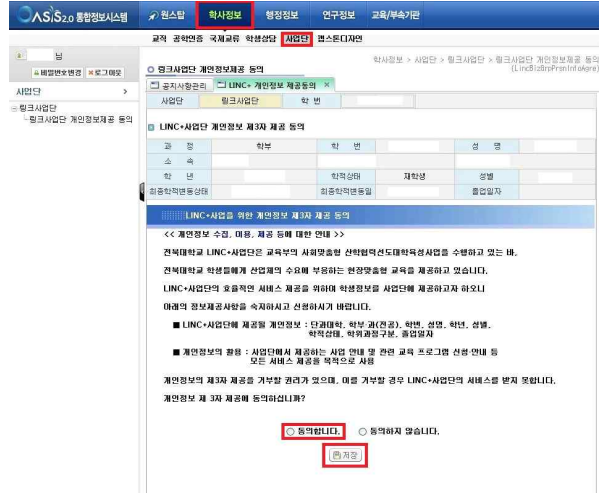


# LINC+사업단 홈페이지 로그인 방법 안내

## 01 포털시스템(오아시스 2.0) 로그인

- '학사정보' 클릭
- '사업단' 클릭
- '개인정보제공 동의' 클릭
- '동의합니다' 체크
- '저장' 클릭



## 02 LINC+사업단

- LINC+사업단 홈페이지 접속
- '로그인' 클릭



## 03 LINC+사업단

- ID/PW(포털시스템 로그인 정보) 입력
- '로그인' 클릭

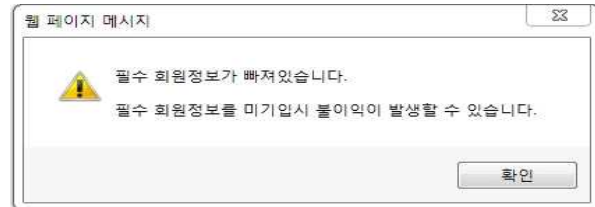


## 04 LINC+사업단

메시지창 '확인' 클릭

→ PW(포털시스템 로그인 정보) 입력

→ '확인' 클릭



회원정보수정

\* 표시된 항목은 반드시 입력하셔야 합니다.

회원정보 입력

아이디\*

이름\*

이메일\*

휴대폰번호\*  -  -

주소\*

상세주소 입력

이메일 수신\*  수신  수신하지 않음

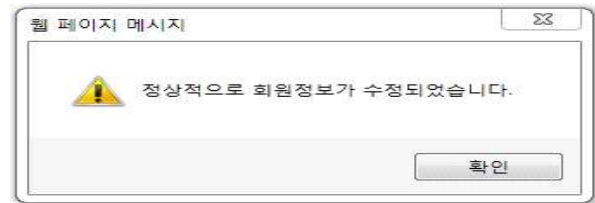
SMS 수신\*  수신  수신하지 않음

## 05 LINC+사업단

이메일/휴대폰번호(인증하기)/주소 작성

→ '확인' 클릭

→ 메시지창 '확인' 클릭



약관개정

※ 약관이 개정되었습니다.  
※ 홈페이지 서비스 제공을 위하여 개정된 약관에 동의해주시기 바랍니다.

### 약관개정

[개정] 이용약관

제 1장 총칙  
제 2장 서비스 이용 계약  
제 3장 서비스의 이용  
제 4장 의무  
제 5장 저작권 및 면책

개정된 이용약관에 동의합니다.

[개정] 개인정보 수집·이용

개인정보의 수집 및 이용 목적  
전북대학교 링크플러스사업단 사이트에서 제공하는 서비스는 다음의 목적을 위해 개인정보를 수집 및 이용합니다. 수집된 개인정보는 다음 목적 이외의 용도로는 이용되지 않습니다.  
1. 홈페이지 회원가입 및 관리  
2. 사업단 업무와 관련된 연락 통지

개정된 개인정보 수집·이용에 동의합니다.

## 06 LINC+사업단

'이용약관 동의' 체크

→ '개인정보 수집·이용 동의' 체크

→ '저장' 클릭

→ '확인' 클릭

