

<http://fieldwork.jbnu.ac.kr>

산학협력 현장실습 매뉴얼

Chonbuk National University Industry University Cooperation
Fieldwork Program Service Guide

실습생용



전북대학교 현장실습지원센터
Chonbuk National University Fieldwork Program Service Center




전북대학교
산학협력선도대학육성사업단
Leaders in Industry University Cooperation

세상으로 향하는 전대인들을 위한 확실한 서포트!

실용인재양성 프로그램 현장실습지원을 통해 취업경쟁력을 높이세요!

전북대학교 현장실습지원센터에서 실무학습을 통해 확실한 진로를 설계할 수 있도록 도와드립니다.



 **현장실습!**
이렇게 달라졌습니다.

- ✓ 수업료 폐지
- ✓ 현장실습 최대 39학점까지 이수 가능
- ✓ 4주, 8주 각각 4과목씩 교과목 확대 개설
- ✓ 우수 수기, 아이디어 등
각종 공모전 선발을 통하여 포상
- ✓ 새로운 현장실습 유형 개발
(학기제/계절제 해외현장실습, 창업 연계형 현장실습 등)

운영절차

• 실습생-대학-실습기관별 추진체계



실습기간

1학기

- 모집기간 : 2월
- 실습기간 : 3월~7월(12주,16주,20주)

하기방학

- 모집기간 : 5월
- 실습기간 : 6월말~8월말(4주,8주)

2학기

- 모집기간 : 8월
- 실습기간 : 9월~12월(12주, 6주,20주)

동기방학

- 모집기간 : 11월
- 실습기간 : 12월말~2월말(4주,8주)

* 우수수기 공모전 개최(차년도 1월중)

실습대상

- 본교 3,4학년 재학생

※ 제외대상 : 휴학생, 졸업직전 학기자
(졸업유예자, 졸업불가자, 조기 졸업자 등)

현장실습 유형

국내현장실습

B

Basic-field

대학에서 기업정보를 제공하여 매칭하는 현장실습

B-1(기존 C유형) 일반 매칭 기업

: 대학이 기업 DB제공, 학생이 실습기관 선정

B-2(기존 A유형) 학과, 사업단 매칭 기업

: 지도교수, 학과에서 실습기업(관)을 제안하여
실습기관 선정

P

Project Based Learning-field

산업체 및 연구소의 프로젝트 기반 현장실습

S

Start up-field

예비창업자를 위한 창업현장실습

해외현장실습

G

Global-field

해외에 설립된 기업에서의 현장실습

L

Language study abroad-field

해외 어학교육 + 현장실습

주요내용

구분	실습주차 (학점)	현장실습 교과목 편성			
		첫 번째 참가시	두 번째 참가시	세 번째 참가시	네 번째 참가시
계절제	4주 (3학점)	1-1	1-2	1-3	1-4
	8주 (6학점)	2-1	2-2	2-3	2-4
학기제	8주 (8학점)	3-1	3-2	-	-
	15주 (18학점)	4-1	4-2	-	-

※ 학기제 8주(8학점) 프로그램은 대학 내 프로그램 연계 과정에 한함

※ 계절/학기제 현장실습은(정규교과목, 사회봉사, 해외봉사, 농촌봉사활동 등)
동시학점 이수 불가능

실습비

계절제/학기제 : 운영 지침 기준으로 일괄 지급

실습기관

학원, 편의점, 카페 등 신청 제외

산학협력현장실습 실습생 메뉴얼

구분

주요일정

참여신청

- 현장실습지원센터 홈페이지에서 학생회원 가입
- 학생현장실습-현장실습신청
- 이력서, 자기소개서, 서약서 작성
- 실습과정(주차) 및 해당 실습기관 선택
- 센터에서 선발 및 공지
- **선발된 학생은 지원신청서&확인서 출력하여 지도교수 승인 후 센터로 제출**
- **사전교육 필수 참석**

실습실시

- 근무예절을 준수하여 실습 실시
- 매 4주마다 실습보고서 입력

실습종료

- 작성 기한(추후안내예정)안에 주차별보고서, 설문지 작성
- 지도교수에게 실습 지도 및 채점 요청
- 채점 완료 후 완료보고서 출력하여 센터로 제출

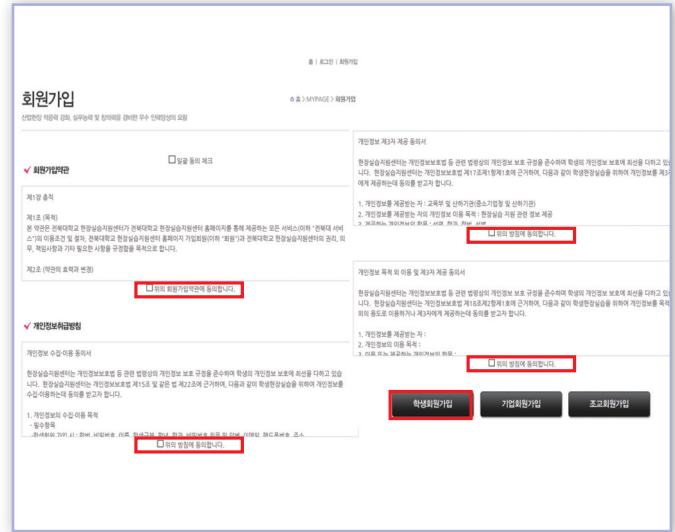
홈페이지



01

<http://fieldwork.jbnu.ac.kr>

1 Main 화면 2 회원가입 클릭



02

학생회원가입 선택



http://fieldwork.jbnu.ac.kr

홈 | 로그인 | 회원가입

마이페이지

홈 > MYPAGE > 로그인

산업현장 적응력 강화, 실무능력 및 창의력을 겸비한 우수 인력양성의 요람

■ 오아시스 인증

※ 오아시스에 등록된 학번, 이메일을 입력후 조회하기를 클릭하여 이메일로 발송된 인증코드를 입력하시기 바랍니다.
 ※ 추가입력사항 : 비밀번호, 비밀번호확인, 비밀번호분실시절문, 비밀번호분실시답변, 핸드폰번호, 주소
 ※ * 항목은 필수입력

■ 오아시스를 통한 회원정보수집동의

전북대학교 현장실습지원센터에서는 원활한 운영을 위하여 오아시스 회원정보 수집을 통한 회원 운영을 하고자 합니다. 오아시스를 통한 회원정보 수집에 동의하시면 학년, 휴학여부, 학과 정보와 오아시스정보와 동일하게 운영됩니다.

(1) 오아시스를 통하여 수집하는 개인정보 항목
 - 이름, 학년, 휴학여부, 학과, E-mail, 핸드폰번호

위 방침에 동의합니다.

※ 오아시스에 등록된 이메일로 인증하셔야 합니다. 인증이 안되시면 오아시스에 등록된 이메일을 확인해주세요.

- 학번

- 이메일

조회하기 ▶

03

- 학번과 이메일(오아시스에 등록된 이메일)로 본인 인증
- 이메일 잊었을 시 오아시스 확인 바랍니다

홈 | 로그인 | 회원가입

마이페이지

홈 > MYPAGE > 로그인

산업현장 적응력 강화, 실무능력 및 창의력을 겸비한 우수 인력양성의 요람

■ 오아시스 인증

※ 오아시스에 등록된 학번, 이메일을 입력후 인증하기를 클릭하여 이메일로 발송된 인증코드를 입력하시기 바랍니다.
 ※ 추가입력사항 : 비밀번호, 비밀번호확인, 비밀번호분실시절문, 비밀번호분실시답변, 핸드폰번호, 주소
 ※ * 항목은 필수입력

■ 인증코드 입력

- 인증코드 -

인증하기 ▶

04

- 오아시스에 등록된 이메일로 발송된 인증코드 입력으로 본인 확인



http://fieldwork.jbnu.ac.kr

홈 | 로그인 | 회원가입

마이페이지

홈 > MYPAGE > 로그인

산업현장 적응력 강화, 실무능력 및 창의력을 겸비한 우수 인재양성의 요람

회원정보 추가입력

· 학번 *	<input type="text"/>	최소 10자리 이상, 영문+숫자 조합
· 비밀번호 *	<input type="password"/>	최소 10자리 이상, 영문+숫자 조합
· 비밀번호 확인 *	<input type="password"/>	최소 10자리 이상, 영문+숫자 조합
· 이름 *	<input type="text"/>	
· 성별 *	<input type="text"/>	
· 학년 *	<input type="text"/>	
· 학과 *	<input type="text"/>	
· 비밀번호 분실시 질문 *	<input type="text" value="선택하십시오."/>	
· 비밀번호 분실시 답변 *	<input type="text"/>	
· E-MAIL *	<input type="text"/>	
· 핸드폰번호 *	<input type="text" value="010-"/> (010 포함)	
· 주소	<input type="text" value="상세주소 입력"/>	

05 • 추가 입력사항(핸드폰번호 정확하게 입력 요망)



실습생 매뉴얼 | 현장실습 신청

Fieldwork Program Service Guide



http://fieldwork.jbnu.ac.kr

전북대학교
현장실습지원센터

센터소개
현장실습안내
청년강소기업체험
현장실습관리
커뮤니티
마이페이지

MEMBER'S LOGIN
[학생회원]
님
LOGOUT
회원정보수정 | 회원탈퇴

로그인시 아이디: []
[]

개인정보보호정책 / 사용자 이용약관
361-7561 전화복도 편주시 달안군

현장실습지원센터 소개
현장실습 신청서 작성
현장실습 신청서 접수
현장실습 신청서 접수
현장실습 신청서 접수

로그인하기 | 규정 및 서식 | MORE >

현장실습 기업
교육과정/해
[]

기 학기계 신학협력현장실습 주의사항 [16.08.31]
기 신학협력 현장실습 실습생 모집 안내 [16.08.03]
학기 학기계 현장실습(Off Campus) - [중국(상해) 합정대학 파견형 아... [16.07.15]
기 계정계 시화원평리회관실습주이사항 [16.07.13]

01 ① 현장실습관리 ② 실습신청

홈 | 로그아웃 | 마이페이지

실습신청

▶ 학생현장실습 > 실습신청

산업현장 적응력 강화, 실무능력 및 창의력을 겸비한 우수 인력양성의 요람

2016년 동기 계절제 신학협력현장실습

현장실습정보 | 서약서/개인정보보호동의 | 기업정보/선택신청 | 매강정보 | 주의사항 및 지원신청서작성순력

신청가능여부

01 이력서 | 02 서약서 | 03 자격사항

- 현장실습신청을 하시려면 이력서와 자기소개서를 작성하시고 반드시 서약서에 동의를 해주셔야 합니다.

2016년 동기 계절제 신학협력현장실습		
현장실습 담당	결수기간	2016-10-25 ~ 2016-10-25
현장실습 진행기간	2016-12-21 ~ 2017-02-17	

현장실습 기간선택

구분	학점	주차	참여금액	모집장원	현재신청인원	업체보기

02 이력서, 서약서, 자격사항 작성



http://fieldwork.jbnu.ac.kr

실습신청 ▶ ▶ ▶ 학생현장실습 > 실습신청

산업현장 체험의 기회, 실무능력 및 창의력을 겸비한 우수 인력양성의 요망

국립대학교 환경실습지원센터 - Internal 5 calculator

http://fieldwork.jbnu.ac.kr/home/CD/pcnp/program_license.php&pm_id=28

2017 환경실습 자격사항 체크

※ 기업과 매칭에 필요한 매우 중요한 정보이니 꼭 정확한 체크를 부탁드립니다.

영어
중국어
일본어

컴퓨터 자격사항 체크

설계관련 프로그램(CATIA, CAD, Labview 등)
프로그램 제작(C++, JAVA 등)
문서작성(사무자동화, 워드, 엑셀 등)

금융 자격사항 체크

증권투자상담사
AFPK
핀드투자상담사

기타 자격사항 체크

한자능력

▶ 확인 ▶ 닫기

성실히 노력 할 것이며 본인의 실습과정 태만 및 중도탈락 및 포기로 인한 실습 지원금 등 여러

문제 실습기간의 1/4이상인 경우 본인의 의지와

본인 및 본실에 대한 모든 책임은 본인에 속해

부탈락의 경우 학원 인정이 불가하며, 실습비를

반납하여야 할을 동의합니다.

03 자격사항

05 자격사항
매칭 시 기업에서 요구하는 자격증에 따라 매칭하오니 해당하는 곳 신중하게 선택

01 현장실습 기업선택

1차량 기업	2차량 기업	3차량 기업	기업 선택 중

• 하단의 기업리스트에서 지원하기를 클릭하시면 현장실습 업체를 지망별로 선택하실 수 있습니다.

02 현장실습 신청기업

기간: [월년일] [시각] [실습유형] [실습유형] [지역] [선호학과] [기업명] : [선택하기]

입종: [월년일] [시각] [실습유형] [실습유형] [지역] [선호학과] [기업명] [실습유형] [모집장공] [모집정보] [지원요인]

기간(전체) / 실습유형(전체) / 입종(전체) / 지역(전체) / 선호학과(전체) / 기업명검색(전체)

총 검색어 1 / 총 모집기업 0명 / 현재신청인원 0명

번호	기업명	소재지	실습기간	실습유형	모집장공	모집정보	지원요인
1	[교육기관] 환경실습지원센터	전북 전주시 덕진 구 덕진동1가 건 북대학교	2016-10-24 ~ 2016-11-18(4주)	C 유형	미선택	[보기]	0 / 0 [지원하기]

(<< 1 >>)

지원신청
1차량 신청
2차량 신청
3차량 신청

06 이력서, 자기소개서, 서약서, 자격사항 작성 후 현장실습신청 화면

1. 현장실습 기간 선택
2. 원하는 기업 지망 선택

- 원하는 조건으로 검색 가능
- 기업명 클릭 시 기업 정보 조회 가능
- 1, 2, 3차량 선택 가능(3차량까지 채우지 않아도 신청 가능)



http://fieldwork.jbnu.ac.kr

현장실습기업 선택

관망실습정보 | 서막서/개인정보초희동의 | **기업정보/선택신청** | 매칭정보 | 주의사항 및 지원신청서작성출력

■ 신청가능여부

01 이력서 | 02 서막서 | 03 자격사항

- 현장실습신청을 하시려면 이력서와 자기소개서를 작성하시고 반드시 서막서에 동의를 해주셔야 합니다.

■ 현장실습 기업선택

1차량 기업 | 2차량 기업 | 3차량 기업 | 신청하기

관망실습지원센터 | X 취소

* 해당의 기업리스트에서 지원하기를 클릭하시면 현장실습 일정을 지원별로 선택하실 수 있습니다.

■ 현장실습 신청기업

기간: [선택] | 지역: [선택학과]

입종: [선택] | [확인] | [취소] | [검색하기]

질문: 현장실습 기업 선택을 확정하시겠습니까? 이후엔 수정이 불가능합니다.

기간(전체) / 실습유형(전체) / 업무(전체) / 지역(전체) / 선택학과(전체) / 기업명(전체)
총 검색결과 1 / 총 모집정원 1명 / 현재신청인원 1명

번호	기업명	소재지	실습기간	실습유형	모집원종	모집경보	지원/모집
1	[교육기관] 관망실습지원센터	전북 전주시 덕진구 덕진동1가 천북대학교	2016-10-24 ~ 2016-11-18(4주)	C 유형	미선택	모기	1 / 1 미신청

(1) | (2)

로그아웃 | 마이페이지

실습신청

산업현장 적응력 강화, 실무능력 및 창의력을 겸비한 우수 인재양성의 요망

출송 > 학생현장실습 > 실습신청

■ 2016년 동기 계절계 산학협력현장실습

관망실습정보 | 서막서/개인정보초희동의 | 기업정보/선택신청 | **매칭정보** | 주의사항 및 지원신청서작성출력

■ 신청가능여부

01 이력서 | 02 서막서 | 03 자격사항

- 현장실습신청을 하시려면 이력서와 자기소개서를 작성하시고 반드시 서막서에 동의를 해주셔야 합니다.

* 지원한 기업과 매칭정보를 조회 할 수 있습니다. 매칭완료기업은 현장실습 기업으로 확정된 기업입니다.

차량	지원기업	실습기간	주차	학점	수강과목	상태	지원신청서
1	관망실습지원센터	2016-12-21 ~ 2017-02-17	4주	3학점	산학협력현장실습 1-1	매칭 완료	출력

07

신청하기

- **지방 선택후 신청하기** 버튼을 클릭해야만 신청완료
- 신청한 후 실습기간 및 실습기관 등은 변경 불가하오니 신중하게 선택

08

매칭완료

- 1 매칭 완료 된 기업 확인
- 2 출력 버튼 클릭 시 지원신청서 작성 창 생성



http://fieldwork.jbnu.ac.kr

신학력현상실습 지원신청서 작성

신학력현상실습 지원신청서

2016학년도 동계 계절계 신학력현상실습(Off Campus) 주요 안내 사항

신학력현상실습

- 현상실습지원센터 홈페이지에 로그인 - 현상실습관리 - 현상실습관리
- 2016년 동계 계절계 신학력현상실습 신청하기 - 실습기업별 수요조사결과서 확인

현상실습 구분	비고
신학력현상실습	1-1 현상실습 4시간 이상 신청한 경우 1-2 현상실습 4시간 이하 신청한 경우 1-3 현상실습 4시간 이상 신청한 경우 1-4 현상실습 4시간 이하 신청한 경우
신학력현상실습	2-1 현상실습 4시간 이상 신청한 경우 2-2 현상실습 4시간 이하 신청한 경우 2-3 현상실습 4시간 이상 신청한 경우 2-4 현상실습 4시간 이하 신청한 경우

※ 졸업여부: 학사관리 - 학사관리/현상실습 신청/현상실습관리(비밀번호) 조회

기업 및 지도교수님 참가 요령

- 문의 상담이 끝나면 유선 상담 기록을 출근부 및 참가 신청(응답) 19일까지 완료
- 기업 출근부 및 참가 신청은 본 홈페이지에 인터넷 참여 참가 신청을 2일전에 완료
- 지도교수 상담

현상실습서 제출

- 1년간 유선 상담 완료, 지도교수님 참가 완료 후 출결장부填写 "현상실습사출결장부" 부착 물품하여 나오는 출결장을 사진, 서명 후 지킴
- 현상실습서 제출: 실습장부, 출결부, 참가부, 실습신청서, 지도교수 출결부

실습에 참가 할 학생

- 2016년 1학기 학점 취득을 5월 25일 기준 3점 이상 취득
- 본인 출결부 서명 17일까지 완료
- 본인(지도교수, 석사과정) 직인 또는 직인(지도교수, 석사과정) 직인(석사과정)
- 2016년 동계 계절계 현상실습 신청서를 발송 할때 지킴
- 현상실습서 제출 접수 3일 이상
- 특정 학과(부)에 재학 중인 학생
- 특정 학과(부)에 재학 중인 학생 학점 부족하여 지도교수 출결부기 바람

관련 관리 카드 작성

- 신학력현상실습 신청하는 반드시 4가지 이상, 책임자에게 실습경험을 할지 여부
- 현상실습 관련 기업 응답결과를 4차 원정결과서 내지 실습경험 여부
- 4차 원정결과서 응답 결과서 제출 - 4차 원정결과서: 현상실습 교육에 참가하는 학생(참가확인 Full sheet)

▶ 본인이 클릭!

신학력현상실습 지원신청서 작성

신학력현상실습 지원신청서

2016학년도 동계 계절계 신학력현상실습(Off Campus) 주요 안내 사항

신학력현상실습

- 현상실습지원센터 홈페이지에 로그인 - 현상실습관리 - 현상실습관리
- 2016년 동계 계절계 신학력현상실습 신청하기 - 실습기업별 수요조사결과서 확인

신학력현상실습		비고	
신학력현상실습	1-1 현상실습 4시간 이상 신청한 경우	1-2 현상실습 4시간 이하 신청한 경우	
신학력현상실습	2-1 현상실습 4시간 이상 신청한 경우	2-2 현상실습 4시간 이하 신청한 경우	
신학력현상실습	3-1 현상실습 4시간 이상 신청한 경우	3-2 현상실습 4시간 이하 신청한 경우	

※ 졸업여부: 학사관리 - 학사관리/현상실습 신청/현상실습관리(비밀번호) 조회

기업 및 지도교수님 참가 요령

- 문의 상담이 끝나면 유선 상담 기록을 출근부 및 참가 신청(응답) 19일까지 완료
- 기업 출근부 및 참가 신청은 본 홈페이지에 인터넷 참여 참가 신청을 2일전에 완료
- 지도교수 상담

현상실습서 제출

- 1년간 유선 상담 완료, 지도교수님 참가 완료 후 출결장부填写 "현상실습사출결장부" 부착 물품하여 나오는 출결장을 사진, 서명 후 지킴
- 현상실습서 제출: 실습장부, 출결부, 참가부, 실습신청서, 지도교수 출결부

실습에 참가 할 학생

- 2016년 1학기 학점 취득을 5월 25일 기준 3점 이상 취득
- 본인 출결부 서명 17일까지 완료
- 본인(지도교수, 석사과정) 직인 또는 직인(지도교수, 석사과정) 직인(석사과정)
- 2016년 동계 계절계 현상실습 신청서를 발송 할때 지킴
- 현상실습서 제출 접수 3일 이상
- 특정 학과(부)에 재학 중인 학생
- 특정 학과(부)에 재학 중인 학생 학점 부족하여 지도교수 출결부기 바람

관련 관리 카드 작성

- 신학력현상실습 신청하는 반드시 4가지 이상, 책임자에게 실습경험을 할지 여부
- 현상실습 관련 기업 응답결과를 4차 원정결과서 내지 실습경험 여부
- 4차 원정결과서 응답 결과서 제출 - 4차 원정결과서: 현상실습 교육에 참가하는 학생(참가확인 Full sheet)

▶ 본인이 클릭!

09 주요 안내사항
주의사항 확인 및 하단 확인서 출력 후 지원신청서와 함께 센터로 제출

10 지원신청서 작성
• 지도교수 지정, 사업단 소속으로 신청한 경우 사업단 명 필수 작성
• 지원신청서 출력하여 본인 및 지도교수 승인 받은 후 센터로 제출

실습생 매뉴얼 | 실습실시

현장실습 주요 안내사항

01 실습 전

- 본인 수강과목명 확인/지원 신청서 및 확인서 제출

02 실습 중

- 실습생 점검 사항 확인
 - 실습 기업에 출 퇴근, 출장 및 병가 연가 확인서 자필 서명(정자)하여 비치(사인 불가)
 - 현장 실습기관 수시 현장방문 및 실습현황 수시 확인
- ※ 상시 및 최종 점검시 출결관련 서류(1회 이상) 미작성시 현장실습 교과목 학점미수 불가(학점 Fail 처리)

03 실습 종료 후

- 기업 및 지도교수님 평가 요청
- 완료보고서 제출

http://fieldwork.jbnu.ac.kr

현장실습관리

신청대상: 적용력 강화, 실무능력 및 창의력을 겸비한 우수 인력양성의 요망

현장실습 선택

No	현장실습명	담당자	현장실습관리
1	2016년 동기 계절제 산학협력현장실습		신청하기
2	2016년 2학기 계절제 현장실습		신청하기
3	2016년 학기 계절제 산학협력 현장실습		신청하기
4	2016년 1학기 산학협력 현장실습		신청하기
5	2015년 동기 계절제 산학협력 현장실습		신청하기
6	2015년 2학기 산학협력 현장실습		신청하기
7	2015년 학기 계절제 산학협력 현장실습		신청하기
8	2015년 1학기 산학협력 현장실습		신청하기
9	2014년 동기 계절제 산학협력 현장실습		신청하기
10	2014년 2학기 학기제 산학협력현장실습		신청하기
11	2014년 학기 계절제 산학협력현장실습		신청하기
12	2014년 1학기 학기제 산학협력현장실습		신청하기
13	2013년 동기 계절제 산학협력현장실습		신청하기
14	2013년 2학기 학기제 산학협력현장실습		신청하기
15	2013년 학기 계절제 산학협력현장실습		신청하기

현장실습관리

현장실습 적용력 강화, 실무능력 및 창의력을 겸비한 우수 인력양성의 요망

현장실습 리스트

*하단의 현장실습 리스트를 선택하여 현장실습 진행에 필요한 내용을 작성 관리합니다.

번호	현장실습명	실습기관	실습기간	수강과목	내용보기
1	2016년 동기 계절제 산학협력현장실습	현장실습지원센터	2016-10-24 ~ 2016-11-18	산학협력현장실습1-1	보기

01 보고서 작성

- 1 홈페이지 로그인
 - 2 현장실습관리
 - 3 현장실습관리
- 현장실습선택 리스트에서 실습대상 학기(계절) 명을 찾아 진행하기 클릭

02 보고서 작성

- 1 실습생 실습내역을 확인 후
- 2 보기를 클릭



 <http://fieldwork.jbnu.ac.kr>

03

실습보고서(4주차 마다 작성)

4주차 마다 보고서 작성, 실습기관에서 일지를 따로 작성하는 학생은 첨부파일에 업로드 가능

04

출근부 확인

실습기관 담당자가 체크한 후 해당 실습생은 확인만 가능



http://fieldwork.jbnu.ac.kr

홈 | 로그인 | 마이페이지

현장실습관리

▶ 학생현장실습 > 현장실습관리

산업현장 적응력 강화, 실무능력 및 창의력을 겸비한 우수 인력양성의 요람

2016년 동기 계절제 신학협력현장실습 관리 ▶ 지도보기신청 ▶ 평가요청

* 진행기간 : 2016-10-24~2016-11-18 (4주)
 * 작성해야 할 모든 항목이 작성되어야 평가요청을 하실 수 있습니다.

기업현장실습경보 | 서약서 | 실습보고서 | 졸근부 | 실습지원금 수령여부 | 만족도 | 종합평가

실습지원금 수령여부	<input checked="" type="radio"/> 받음 <input type="radio"/> 받지 않음
지급받은 총 금액	<input type="text" value="원"/>
실습지원금 공백여부 업로드	<input checked="" type="checkbox"/> jpg, png, gif 등의 이미지 파일 형식만 업로드가 가능합니다. <input type="button" value="찾아보기..."/>

▶ 지 장
▶ 목 록

기업현장실습경보 | 서약서 | 실습보고서 | **졸근부** | 실습지원금수령여부 | **만족도** | 종합평가

만족도 조사

모형	평가			
	1점	2점	3점	4점
■ LINC사업 만족도 (*은 항목은 LINC 사업을 수행하는 대학만 응답)				
1. 본 현장실습이 교육과정과 연계되어 있음에 대해 만족하는 정도를 말씀해 주십시오.	<input type="radio"/>	<input type="radio"/>	<input type="radio"/>	<input type="radio"/>
■ 현장실습 내용의 질				
2. 현장실습은 본인의 전공과 관련이 깊어 학습효과를 높여 줄 수 있는 기회가 되었습니까?	<input type="radio"/>	<input type="radio"/>	<input type="radio"/>	<input type="radio"/>
3. 현장실습은 본인의 전공이 아닌 다른 분야에 대해 좀 더 이해할 수 있는 기회가 되었습니까?	<input type="radio"/>	<input type="radio"/>	<input type="radio"/>	<input type="radio"/>
4. 현장실습은 향후 본인과 관련된 진로에 직접적 도움이 될지 예상되는 정도를 말씀해 주십시오.	<input type="radio"/>	<input type="radio"/>	<input type="radio"/>	<input type="radio"/>
5. 앞으로 현장실습 과정에 다른 점이나 후속과제가 추진되겠습니까?	<input type="radio"/>	<input type="radio"/>	<input type="radio"/>	<input type="radio"/>
■ 현장실습 운영에 대한 의견				
6. 대학의 실습운영 정보제공, 학생생활 지원 등 만족하는 정도를 말씀해 주십시오. 그 계획이 대차 상응하십니까?	<input type="radio"/>	<input type="radio"/>	<input type="radio"/>	<input type="radio"/>
7. 대학 및 기업은 실습과 관련된 학생들의 요구 및 의견을 충분히 반영하십니까?	<input type="radio"/>	<input type="radio"/>	<input type="radio"/>	<input type="radio"/>
8. 현장실습의 질을 높이기 위하여 기업(또는, 이수기관, 실습기관) 등은 지원하고 있습니까?	<input type="radio"/>	<input type="radio"/>	<input type="radio"/>	<input type="radio"/>
9. 실습 중 소외되어 있는 학생들에게는 현장실습에 대한 안내를 위해 노력하십니까?	<input type="radio"/>	<input type="radio"/>	<input type="radio"/>	<input type="radio"/>
■ 현장실습 과정에 대한 만족도				
10. 실습운영 시스템, 기구, 안전 등 현장실습 교육환경에 만족하십니까?	<input type="radio"/>	<input type="radio"/>	<input type="radio"/>	<input type="radio"/>
11. 실습장에서의 기업특성, 현장실습의 담당자, 실습장소의 환경, 실습교육 및 평가 방법 등 실습한 실습 운영에 만족하십니까?	<input type="radio"/>	<input type="radio"/>	<input type="radio"/>	<input type="radio"/>
12. 실습장에서의 실습내용은 본인의 전공과 관련된 내용으로 구성되어 실무기사를 습득하는데 도움이 되었습니까?	<input type="radio"/>	<input type="radio"/>	<input type="radio"/>	<input type="radio"/>
13. 실습장소는 실습목적 및 방법에 대해 운영합니까?	<input type="radio"/>	<input type="radio"/>	<input type="radio"/>	<input type="radio"/>
14. 향후 실습지원금으로부터 더 나은 평가가 이루어지도록 협업을 하겠습니까?	<input type="radio"/>	<input type="radio"/>	<input type="radio"/>	<input type="radio"/>

본 기관의 향후 현장실습을 위한 계획

15. 본 기관은 실습지원금 지급을 위하여 1년 이상 1억 이상 1억 5천만 원 이상을 지원할 계획이 있습니까?

16. 위 사항 외에 현장실습을 지원할 계획이 있는 다른 추가적인 사항이 있으면 상세하게 작성하십시오.

17. 실습기관에 대한 만족도는 어느 정도입니까?
 1점 2점 3점 4점 5점

18. 본인의 현장실습 만족도는 어느 정도입니까?
 1점 2점 3점 4점 5점

19. 본인의 취업할 계획은 어떤 것입니까?
 취업할 것 없음 취업할 것 있음

▶ 지 장

05 실습지원금 수령여부
 실습기관에서 지급 받은 실습지원비 입금내역 업로드

06 만족도 조사

http://fieldwork.jbnu.ac.kr

2016년 하기 계절제 산학협력 현장실습 권리

모든 항목을 작성하셔서 최종평가 요청이 가능합니다.

모든 항목 완료 시 평가요청 버튼 클릭하여 지도교수 평가

2016년 하기 계절제 산학협력 현장실습 종합 평가내역

실습기관	산학협력현장실습 2-2	실습기간	2016-06-20 ~ 2016-08-12 (8주)
수강계목	산학협력현장실습 2-2	실습유형	A 유형
출근부	40 / 40 (종결-1)	현장실습 최종 평가	PASS
지도교수	지도내용		

완료보고서 출력 시 클릭

오프라인 출근부, 출장확인서 작성 안내

- 실습생 및 담당자는 매일 출퇴근, 출결 사항을 자필 서명 (정자로 기입)하여 비치
- 실습생은 외부 출장 근무시 본인 자필 서명 및 담당자 자필 서명 (정자로 기입)후 출장 진행
- 현장 방문시 단 1회라도 본인 및 담당자 확인되어 있지 않으면 현장실습 전체 취소됨
- 출근부 휴일포함해서 기재
- 현장실습 기업에 항시 비치

평가, 공가 확인서


- 국가의 의무적 소집, 법정 공휴일 및 실습기관 휴무일
- 질병, 상해 등으로 정상적인 실습수행이 어려울 경우
*공결처리를 하지 않거나 실습기관에 사전양해 없이 무단결근 시 현장실습 이수 불가

실습종료

07

- 1 실습기업 평가 및 출근부 작성→지도교수 평가요청→완료보고서 출력 및 서명 후 센터로 제출
- 2 완료보고서란(실습생보고서+실습생만족도+실습기관평가서+출근부+지도교수종합평가) 갖춰있어야 함



 **063-219-5328, 5329**

54896 전주시 덕진구 백제대로 567 본부별관 1층
전북대학교 현장실습지원센터

<http://fieldwork.jbnu.ac.kr>