

○ 전북대학교 중앙도서관(<https://dl.jbnu.ac.kr>) → 도서관 안내 → 모바일신분증

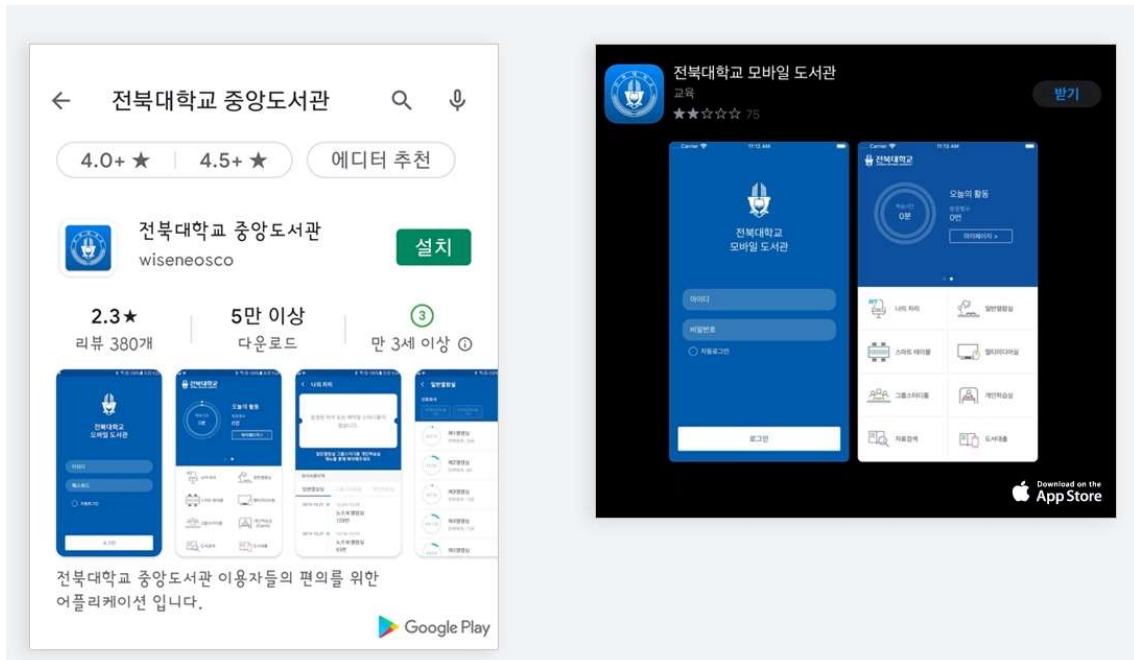
모바일신분증

🏠 > 도서관 안내 > 이용안내 > 모바일신분증

- 모바일신분증의 발급절차가 간소화되어 발급신청 없이 Play스토어 또는 App스토어에서 “전북대학교 도서관”을 검색하여 다운 받아 로그인 후 이용할 수 있습니다.
- 전북대학교 중앙도서관 모바일신분증으로 도서관출입, 도서대출, 좌석발권 등을 이용할 수 있습니다.

모바일도서관 다운로드 방법

- Google Play (안드로이드) → '전북대학교 중앙도서관' 검색 → 설치
- App Store (아이폰) → '전북대학교 중앙도서관' 검색 → 받기

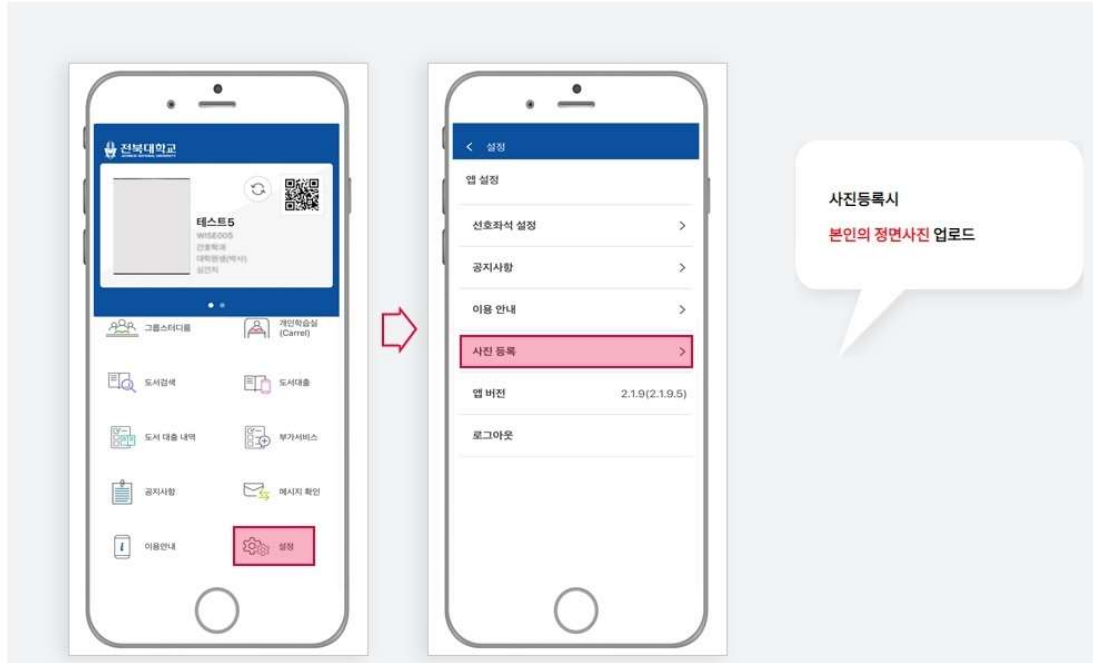


모바일도서관 이용안내

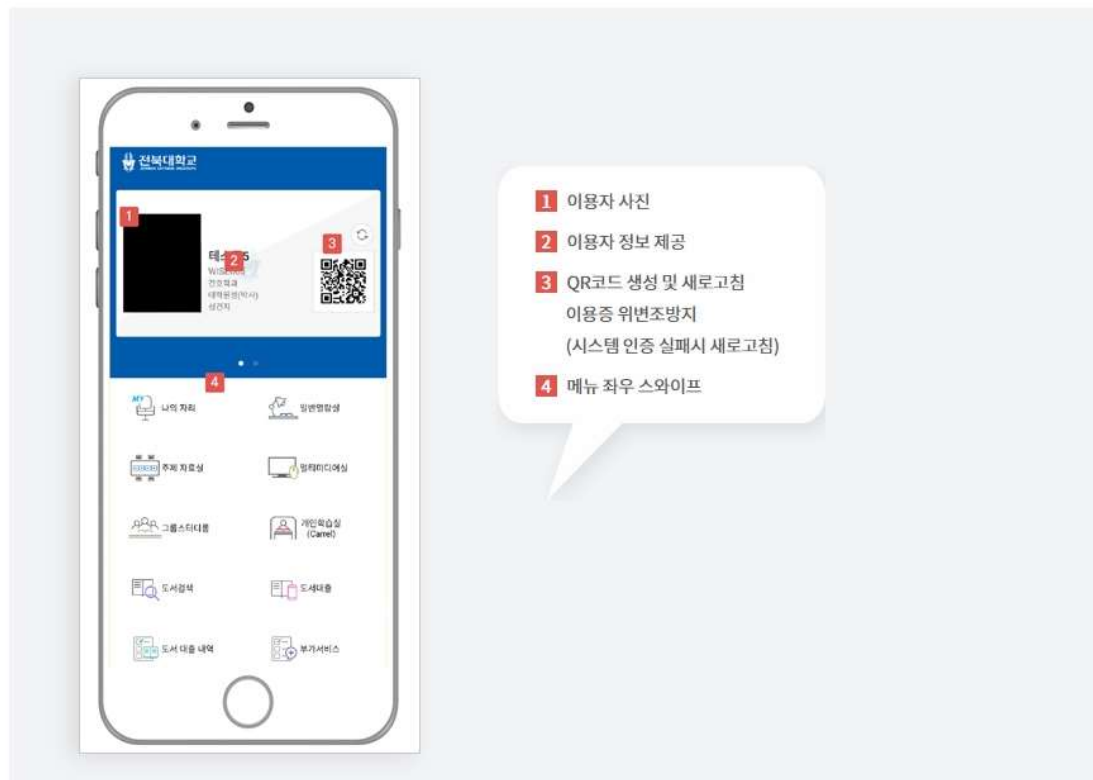
- 로그인

- 교내 구성원 : 오아시스 아이디 비밀번호와 동일
- 지역주민 회원(가입이용자) : 도서관회원 아이디/비밀번호

- 사진등록



- 제공 서비스



- 중앙도서관 출입
- 열람실 좌석발권 (일반열람실, 주제자료실, 멀티미디어실)
- 그룹 스터디룸, 개인학습실 예약
- 도서검색 및 모바일 도서대출

▣ 유의사항

- 모바일 신분증 리더기의 인식률을 높이기 위하여 휴대폰의 화면이 켜진 상태에서 리더기의 중앙부위에 휴대폰을 위치하게 하여야 한다.
- 배터리 부족이나 화면발기가 어두울 경우 리더기가 인식되지 않을 수 있다.

