


제 32호
2023
통계연보
Statistical Yearbook



전북대학교
JEONBUK NATIONAL UNIVERSITY



I. 일반 현황	
1. 연혁	1
2. 조직도	4
II. 교직원 현황	
1. 교원	5
2. 직원	5
III. 학생 현황	
1. 재적학생 현황	6
2. 대학(원)별 재적학생 현황	6
3. 외국학생 현황	7
4. 학위 취득자 현황	8
5. 취업 현황	9
6. 장학금 수혜 현황	10
7. 동아리 현황(총동아리 연합회 등록)	11
IV. 교육 및 학술연구 현황	
1. 교원 학술연구 현황	12
2. 국제 학술교류협정 체결	13
3. 국내 학술교류협정 체결	16
V. 시설 현황	
1. 토지	17
2. 건물	17
VI. 재정 현황	
1. 세출 예산 현황	18
2. 계열별 학생 1인당 납입금	18
VII. 부속기관 현황	
1. 중앙도서관	19
2. 생활관	20

1. 연 혁

- 1947. 10. 15. 도립 이리농과대학 설립 인가 (개교식 1948년 4월 5일)
- 1951. 10. 6. 전북대학교 설립 인가 (개교식 1952년 6월 8일)
- 1952. 11. 1. 대학원 설치
- 1955. 1. 4. 중앙도서관 설치
- 1961. 5. 1. 박물관 개소
- 1961. 6. 1. 제106 학도군사훈련단 설치
- 1965. 6. 8. 생활관 개소
- 1970. 2. 10. 경영대학원 설치
- 1970. 12. 31. 의과대학 설치
- 1971. 12. 31. 사범대학 설치
- 1975. 2. 1. 의과대학부속병원 설치 (도립병원 인수)
- 1976. 3. 11. 교육대학원 설치
- 1976. 7. 10. 사범대학부속고등학교 설립 인가 (개교 1977년 3월 1일)
- 1978. 3. 2. 정보전산원 개소
- 1980. 10. 2. 치과대학 설치
- 1981. 11. 25. 행정대학원 설치
- 1982. 10. 5. 사회과학대학 설치
- 1984. 11. 27. 환경대학원 설치
- 1987. 6. 8. 의과대학부속병원 신축이전
- 1987. 10. 19. 예술대학 설치
- 1988. 10. 29. 수의과대학 설치
- 1989. 11. 6. 산업기술대학원 설치
- 1990. 3. 6. 공동실험실습관 설치
- 1991. 10. 24. 생활과학대학 설치
- 1992. 7. 28. 농업개발대학원 설치
- 1993. 9. 4. 정보과학대학원 설치
- 1994. 7. 4. 전북대학교병원 법인화
- 1994. 10. 21. 산업보건대학원 설치
- 1996. 3. 1. 전북대학교부설사회교육원 개설
- 1997. 1. 23. 전북대학교삼성문화회관 개관
- 1999. 9. 1. 학생서비스센터 설치

2001. 4. 26.	전북대학교발전후원회 창립
2001. 11. 26.	전북대학교 교사자료실 개실
2002. 10. 30.	법무대학원 신설
2003. 7. 16.	여대생커리어개발센터 개소
2003. 8. 25.	번역 및 통역서비스센터(TIPS) 개소
2003. 10. 22.	산학협력단 설치
2005. 3. 1.	전문대학원으로 치의학전문대학원 설치
2005. 3. 1.	간호대학 설치
2005. 10. 7.	의학전문대학원 신설 인가(110명)
2005. 12. 7.	우림인재등용관 준공
2006. 2. 28.	훈산건지하우스 개관
2006. 8. 24.	성원법학전문도서관 준공
2007. 2. 28.	법률지원센터 개소
2007. 7. 20.	비만연구센터 개소
2008. 3. 1.	전북대학교-익산대학 통합
2009. 3. 1.	법학전문대학원 개원
2009. 9. 10.	산·재생에너지산업인력양성센터 개소
2009. 9. 16.	한국폴리텍V대학 고창캠퍼스 인수운영
2010. 1. 4.	전대 학술문화회관 개관
2010. 1. 7.	서울게스트하우스 개소
2010. 3. 19.	인수공통전염병연구소 기공식
2011. 1. 21.	전국최초 'LED 식물공장' 가동
2011. 6. 1.	동물질병진단센터 개소
2011. 10. 18.	학부교육 선진화 선도대학 육성사업단 개소
2011. 11. 23.	전북대학교 박물관 신축 개관
2011. 11. 24.	투스 로이터 한국지사와 산학협력 협약 체결
2011. 12. 1.	유연인쇄전자전문대학원 신설
2012. 3. 13.	전북대학교 고창캠퍼스 개교
2012. 4. 30.	방과후 학교 사회적 기업인 '큰사람 아카데미' 개소
2012. 5. 3.	남원지역연구교육성사업단(남원 RIS 사업단) 개소
2012. 6. 13.	전북대학교 군산-새만금캠퍼스 개교
2012. 7. 5.	LINC사업단 개소
2012. 12. 5.	출판문화원 개원
2013. 5. 2.	우리대학 국내 최대 미래산업형 LED 식물공장 개소

- 2013. 5. 27. 캠퍼스 명칭변경 (익산캠퍼스 ⇒ 특성화캠퍼스)
- 2013. 6. 3. 글로벌산학협력센터 개소
- 2014. 1. 13. 우리대학, 베트남 LED식물공장 건립
- 2014. 6. 19. 신축 중앙도서관 개관
- 2014. 11. 24. 전대, 식품산업 육성 ‘농생명식품연구개발원’ 개소
- 2015. 8. 3. 인수공통전염병연구소 개소
- 2015. 9. 14. 창업지원단 신설
- 2015. 12. 31. 큰사람교육개발원 신설
- 2016. 1. 4. 전북국제개발협력센터 개소
- 2016. 3. 29. 베트남 호치민대학에 LED연구센터 개소
- 2016. 7. 14. 인문역량강화사업추진단 신설
- 2016. 10. 17. 뉴 실크로드센터 개관
- 2016. 12. 26. 구 방송대에 산학협력단 별관 개관
- 2017. 1. 2. 인도네시아 파순단대학에 ‘전북대 글로벌센터’ 개소
- 2017. 3. 27. 인문사회관 개관
- 2017. 11. 17. 정읍산학협력지원센터 설치
- 2018. 3. 1. 글로벌프런티어칼리지 신설
- 2018. 7. 25. 심천학당 준공
- 2018. 9. 18. 건지광장, 건지대로 준공
- 2018. 9. 20. 지역혁신협력실 신설
- 2019. 9. 10. 대학 영문명 변경 (CHONBUK ⇒ JEONBUK)
- 2019. 11. 20. 한옥정문 완공
- 2019. 11. 20. 장애인 표준사업장 ‘아로미마실’ 준공
- 2020. 2. 13. 기존 정문 조형물 철거
- 2020. 3. 1. 약학대학 설치
- 2020. 3. 18. 지역혁신선도연구센터 출범
- 2020. 8. 26. 수의방역대학원 설치 인가 (개원 2021년 3월 1일)
- 2021. 2. 1. 단과대학 명칭 변경 (글로벌프런티어칼리지 ⇒ 글로벌융합대학)
- 2021. 2. 23. 첨단과학캠퍼스 설치 · 운영 승인(교육부)
- 2022. 2. 7. 공동교육혁신센터 신설
- 2022. 8. 23. 국제컨벤션센터 개관
- 2022. 9. 6. 첨단과학캠퍼스 개교식(정읍 소재)



2. 조직도





II. 교·직·원·현·황

1. 교 원

연 도	합 계	총장	전임교원					비전임교원					조교	
			배정 정원	현원				겸임 교원	초빙 교원	기타 교원	강사	소계	정원	현원
				교수	부교수	조교수	소계							
2019	2,759	1	1,038	727	146	169	1,042	69	190	739	540	1,538	179	178
2020	2,775	1	1,041	710	155	189	1,054	48	148	689	657	1,542	179	178
2021	2,775	1	1,050	670	175	215	1,060	20	146	660	709	1,535	179	179
2022	2,887	1	1,056	651	211	221	1,083	22	124	724	753	1,623	179	180
2023	2,921	1	1,060	651	214	215	1,080	31	131	741	756	1,659	179	181

2. 직 원

연 도	계		일반직		연구직		대학회계직	
	정원	현원	정원	현원	정원	현원	정원	현원
2019	627	641	295	310	11	10	321	321
2020	626	636	296	306	11	11	319	319
2021	620	650	296	326	11	11	313	313
2022	611	621	296	307	12	11	303	303
2023	595	610	298	314	12	11	285	285

1. 재적학생 현황

연 도	계			대 학			대 학 원		
	입학정원	현 원		입학정원	현 원		입학정원	현 원	
		재적학생	재학생		재적학생	재학생		재적학생	재학생
2019	5,554	29,408	21,757	3,863	25,305	18,144	1,691	4,103	3,613
2020	5,554	29,152	21,939	3,863	25,129	18,364	1,691	4,023	3,575
2021	5,539	28,869	21,919	3,848	24,664	18,153	1,691	4,205	3,766
2022	5,539	28,328	21,391	3,848	24,015	17,561	1,691	4,313	3,830
2023	5,539	28,039	21,683	3,848	23,708	17,800	1,691	4,331	3,883

※ 입학정원 : 정원의 입학정원(계약학과) 제외, 별도 입학정원(일반대학원 BIN융합공학과) 포함

2. 대학(원)별 재적학생 현황

대 학	입학정원	재 적 학 생			재 학 생		
		계	남	여	계	남	여
간호대학	100	443	143	300	375	90	285
공과대학	1,226	7,568	5,843	1,725	5,356	3,824	1,532
글로벌융합대학	65	652	398	254	534	317	217
농업생명과학대학	407	2,678	1,597	1,081	2,008	1,082	926
사범대학	215	1,167	689	478	928	486	442
사회과학대학	194	1,321	617	704	964	391	573
상과대학	329	2,409	1,414	995	1,683	896	787
생활과학대학	104	558	166	392	462	115	347
수의과대학	50	326	172	154	307	159	148
약학대학	30	190	83	107	183	77	106
예술대학	142	737	239	498	583	164	419
의과대학	142	827	533	294	803	509	294
인문대학	368	2,137	906	1,231	1,613	582	1,031
자연과학대학	288	1,725	1,042	683	1,235	647	588
치과대학	40	245	152	93	241	149	92
환경생명자원대학	118	632	346	286	459	218	241
단과대구분없음	30	93	58	35	66	31	35
대학 합계	3,848	23,708	14,398	9,310	17,800	9,737	8,063

※ 입학정원 : 정원의 입학정원(계약학과) 제외



Ⅲ. 학 · 생 · 현 · 황

대 학 원	입학정원	재 적 학 생			재 학 생			
		계	남	여	계	남	여	
일반 대학원	일반대학원 계	1,069	2,925	1,563	1,362	2,651	1,416	1,235
전문 대학원	법학전문대학원	90	274	134	140	252	118	134
	유연인쇄전자전문대학원	20	27	15	12	26	14	12
	의학전문대학원	0	1	1	0	1	1	0
	치의학전문대학원	0	0	0	0	0	0	0
	전문대학원 계	110	302	150	152	279	133	146
특수 대학원	경영대학원	72	148	87	61	131	74	57
	공공정책대학원	70	99	47	52	87	41	46
	교육대학원	224	519	133	386	453	108	345
	법무대학원	27	22	13	9	20	11	9
	보건대학원	12	34	5	29	29	4	25
	산업기술대학원	40	72	65	7	61	54	7
	생명자원과학대학원	14	27	13	14	23	11	12
	수의방역대학원	10	26	21	5	26	21	5
	식물방역대학원	10	20	14	6	20	14	6
	정보과학대학원	8	0	0	0	0	0	0
	행정대학원	0	89	40	49	67	29	38
	환경대학원	25	48	21	27	36	17	19
	특수대학원 계	512	1,104	459	645	953	384	569
대학원 합계		1,691	4,331	2,172	2,159	3,883	1,933	1,950

※ 입학정원 : 별도 입학정원(일반대학원 BIN융합공학과) 포함

3. 외국학생 현황

연 도	대 학		대 학 원						계	
			석사과정		박사과정		석박사통합과정			
	남	여	남	여	남	여	남	여	남	여
2019	303	274	139	253	134	103	6	2	582	632
2020	403	326	182	216	179	144	4	2	768	688
2021	423	339	197	196	187	165	4	3	811	703
2022	410	294	189	199	209	186	13	7	821	686
2023	379	264	196	212	196	182	27	11	798	669

4. 학위 취득자 현황

(1) 졸업 및 학위취득 현황

학 위	2019년		2020년		2021년		2022년		2023년	
	남	여	남	여	남	여	남	여	남	여
학사	2,152	1,739	2,221	1,809	2,169	1,915	2,302	1,929	2,213	1,857
석사	520	520	521	523	367	468	452	533	427	473
박사	156	95	174	89	164	96	163	115	156	120
계	2,828	2,354	2,916	2,421	2,700	2,479	2,917	2,577	2,796	2,450

(2) 대학(원)별 학위 취득자 현황

대 학	2019년	2020년	2021년	2022년	2023년
간호대학	104	98	97	98	96
공과대학	1,244	1,420	1,312	1,373	1,307
글로벌융합대학	0	0	23	56	56
농업생명과학대학	482	502	522	489	492
사범대학	220	199	201	202	213
사회과학대학	258	243	234	265	230
상과대학	408	392	440	455	437
생활과학대학	105	117	126	107	112
수의과대학	63	46	42	56	54
예술대학	144	123	145	151	142
의과대학	37	35	113	138	145
인문대학	389	386	389	387	389
자연과학대학	280	305	271	276	257
치과대학	0	0	33	37	40
환경생명자원대학	100	92	93	105	90
단과대구분없음	57	72	43	36	10
대학 합계	3,891	4,030	4,084	4,231	4,070



Ⅲ. 학·생·현·황

대 학 원		2019년	2020년	2021년	2022년	2023년	
일반 대학원	일반대학원 계	823	816	775	881	852	
	법학전문대학원	77	73	64	82	77	
전문 대학원	유연인쇄전자전문대학원	7	11	4	9	9	
	의학전문대학원	97	106	15	4	2	
	치의학전문대학원	36	43	3	2	1	
	전문대학원 계	217	233	86	97	89	
	경영대학원	33	30	30	54	26	
특수 대학원	교육대학원	134	148	139	154	144	
	법무대학원	2	3	2	2	3	
	보건대학원	6	6	5	7	4	
	산업기술대학원	20	21	18	14	17	
	생명자원과학대학원	10	10	7	5	1	
	수의방역대학원	0	0	0	0	0	
	정보과학대학원	7	0	0	2	1	
	행정대학원	29	35	29	40	31	
	환경대학원	10	5	4	7	8	
	특수대학원 계	251	258	234	285	235	
	대학원 합계		1,291	1,307	1,095	1,263	1,176

5. 취업 현황

(1) 대학 취업현황

연 도	졸업자 (A)			취업자 (B)			진학자 (C)			입대자 (D)	제외자 (E)			취업률 (B/(A-(C+D+E)))×100
	남	여	계	남	여	계	남	여	계		남	여	계	
2017	2,272	1,955	4,227	1,172	850	2,022	200	162	362	18	37	50	87	53.8%
2018	2,298	1,823	4,121	1,175	812	1,987	229	149	378	12	41	56	97	54.7%
2019	2,152	1,738	3,890	1,167	797	1,964	171	149	320	27	46	70	116	57.3%
2020	2,221	1,809	4,030	1,137	791	1,928	226	146	372	16	39	54	93	54.3%
2021	2,169	1,915	4,084	1,227	899	2,126	187	163	350	18	54	66	120	59.1%

※ 2020년 8월과 2021년 2월 졸업자의 취업자 현황(조사기준일 : 2021년 12월 31일)

※ 취업자(B) : 건강보험DB연계 취업자, 해외취업자, 농림어업종사자, 개인창업활동종사자, 1인창(사)업자, 프리랜서

※ 제외자(E) : 취업불가능자, 외국인유학생, 건강보험직장가입제외대상자



Ⅲ. 학 · 생 · 현 · 황

(2) 일반대학원 취업현황

연도	졸업자 (A)			취업자 (B)			진학자 (C)			입대자 (D)	제외자 (E)			취업률 (B/(A-(C+D+E)))×100
	남	여	계	남	여	계	남	여	계		남	여	계	
2017	506	380	886	281	187	468	45	24	69	0	115	92	207	76.7%
2018	405	360	765	263	185	448	30	23	53	1	73	91	164	81.9%
2019	446	377	823	242	183	425	32	24	56	0	128	121	249	82.0%
2020	454	362	816	258	162	420	36	20	56	0	128	128	256	83.3%
2021	403	372	775	248	182	430	32	26	58	0	81	118	199	83.0%

6. 장학금 수혜 현황

(단위 : 명, 천원, %)

연도	등록학생수	교외 장학금		교내 장학금		계		장학금 수혜율	
		인원	금액	인원	금액	인원	금액		
2018	대학	35,064	27,760	35,863,092	20,917	12,651,424	48,677	48,514,515	139%
	대학원	7,471	1,207	4,724,133	3,975	5,202,585	5,182	9,926,718	69%
2019	대학	35,315	25,267	34,080,400	21,296	13,019,070	46,563	47,099,470	132%
	대학원	7,056	1,212	4,443,152	4,045	4,770,761	5,257	9,213,913	75%
2020	대학	35,560	26,340	34,247,445	29,994	13,532,972	56,334	47,780,417	158%
	대학원	6,977	1,208	5,056,107	3,976	4,670,725	5,184	9,726,832	74%
2021	대학	34,688	26,699	34,829,546	20,807	12,306,219	47,506	47,135,765	137%
	대학원	7,349	1,772	6,568,248	4,037	4,771,689	5,809	11,339,936	79%
2022	대학	34,299	24,140	36,181,146	19,123	12,720,265	43,263	48,901,410	126%
	대학원	7,509	1,903	6,789,850	4,261	4,964,368	6,164	11,754,219	82%

- ※ 수혜율 : 전체등록 학생수에 대한 수혜인원의 비율임
- ※ 등록학생수 : 1학기 재학생수 + 2학기 재학생수
- ※ 대학원 : 일반대학원, 전문대학원, 특수대학원 포함



7. 동아리 현황(총동아리 연합회 등록)

연 도	계	학 술	교 양	종 교	문화예술	체 육	사회봉사	기 타
2019	90	11	10	17	15	22	11	4
2020	93	10	12	17	16	21	12	5
2021	90	10	10	17	15	21	12	5
2022	76	15	6	13	15	16	7	4
2023	78	12	6	13	15	17	7	8



IV. 교·육·및·학·술·연·구·현·황

1. 교원 학술연구 현황

(1) 전임교원의 연구 실적

연 도	전임교원	논문							전임교원 1인당 논문			
		합 계	국내			국제			국내 기준	국제 기준	연구재단 등재지 (후보포함)	SCI급/ SCOPUS 학술지
			소 계	연구재단 등재지 (후보포함)	기타 국내발간 일반학술지	소 계	SCI급/ SCOPUS 학술지	기타 국제발간 일반학술지				
2018	1,042	1,079.2	497.7	465.3	32.4	581.5	564.1	17.4	0.5	0.6	0.4	0.5
2019	1,054	1,076.0	498.7	482.4	16.3	577.4	567.1	10.2	0.5	0.5	0.5	0.5
2020	1,060	1,074.3	457.2	437.4	19.8	617.1	601.6	15.5	0.4	0.6	0.4	0.6
2021	1,083	1,189.4	504.7	478.9	25.8	684.7	673.4	11.3	0.5	0.6	0.4	0.6
2022	1,080	1,161.8	522.2	501.4	20.8	639.6	628.1	11.5	0.5	0.6	0.5	0.6

(2) 저(著)·역(譯)서 실적

연 도	전임교원	저역서			전임교원 1인당 저역서
		계	저서	역서	
2018	1,042	79.4	64.0	15.4	0.1
2019	1,054	70.1	53.1	16.9	0.1
2020	1,060	53.6	38.1	15.5	0.1
2021	1,083	62.8	45.3	17.5	0.1
2022	1,080	59.8	52.0	7.8	0.1

(3) 연구비 수혜 실적

(단위 : 천원)

연 도	전임교원	연구비 지원			대응자금 (연구비)		전임교원 1인당 연구비	
		계	교내	교외	교내	교외	교내	교외
2018	1,042	106,285,910	13,693,651	92,592,259	1,317,452	563,167	14,406.0	89,400.6
2019	1,054	125,627,379	13,559,245	112,068,134	1,806,940	163,302	14,578.9	106,481.4
2020	1,060	149,876,508	15,908,149	133,968,359	2,139,846	422,840	17,026.4	126,784.2
2021	1,083	161,614,873	16,000,588	145,614,285	2,799,756	239,073	17,359.5	134,675.3
2022	1,080	173,366,028	17,534,500	155,831,528	3,128,848	2,020,585	19,132.7	146,159.4



IV. 교·육·및·학·술·연·구·현·황

(4) 기술이전 수입료 및 계약실적

연 도	건수	수입료(천원)
2018	74	1,673,655
2019	101	1,448,501
2020	120	1,548,500
2021	133	1,742,975
2022	82	1,676,742

(5) 특허출원 및 등록실적

연 도	국내특허		해외특허	
	출원	등록	출원	등록
2018	236	198	51	4
2019	229	156	45	6
2020	223	171	49	16
2021	211	167	45	13
2022	232	119	41	7

2. 국제 학술교류협정 체결

국가명	체결건수	체 결 대 학
가나	1	가나대학교
그리스	1	테살로키니안대학교
네팔	2	트리뷰반대학교, 카트만두대학교
뉴질랜드	1	크라이스트처치폴리테크닉공과대학교
대만	16	국립중흥대학, 국립고웅대학, 국립정치대학, 동해대학, 국립대중과기대학, 명도대학, 국립대만사범대학, 국립대북상업대학, 국립중정대학, 국립대만예술대학, 국립청화대학, 동오대학, 국립성공대학, 국립기남국제대학교, 천주교보인대학, 실천대학
독일	3	뒤스부르크에센대학교, 튀빙겐대학교, 베를린자유대학교
라오스	4	라오스국립대학교, 수파누봉대학교, 북부농립대학, 캉카이사범대학교
라트비아	2	라트비아대학교, 라트비아농업대학교



IV. 교·육·및·학·술·연·구·현·황

국가명	체결건수	체 결 대 학
러시아	12	자바이칼농업대학교, 상트페테르부르크경제서비스대학교, 상트페테르부르크문화예술대학교, 상트페테르부르크국립영화TV대학교, 상트페테르부르크국립체육보건대학교, 르모노소프모스크바국립대학교, 연해주농업대학교, 기술정보기계공학대학교(ITMO), 노보시브르스크국립대학교, 노보시브르스크국립공과대학교, 상트페테르부르크사범대학교, 제1상트페테르부르크국립의과대학교
루마니아	2	바나트농업수의학대학교, 티미소아라서부대학교
르완다	1	허스밴드리농업동물고등연구소
리투아니아	3	미콜라스로메리스대학교, 게디미나스공과대학교, 빌뉴스대학교
말레이시아	9	말라야대학교, 헬프대학교, 국립말레이시아대학교, 푸트라말레이시아대학교, 말레이시아말라카기술대학교, 세인스대학, 아시아태평양기술혁신대학교, 툰쿠압둘라만대학교, 마라공과대학교
멕시코	1	멕시코국립자치대학교
모로코	3	카디아야드대학교(마리케시대학교), 경제통상엔지니어고등교육학교, 이븐토파일대학교
몰도바	3	몰도바자유대학교(ULIM), 몰도바경제대학교, 몰도바공과대학교
몰타	1	몰타대학교
몽골	3	몽골생명과학대학교, 몽골국립대학교, 후레대학교
미국	26	미주리대학교컬럼비아, 노스팍대학교, 세인트루이스싱턴대학교, 남일리노이대학교, 오하이오대학교, 노스다코타주립대학교, 샌디에고주립대학교, 캘리포니아주립공과대학교포모나, 조지아대학교, 마샬대학교, 발파라이소대학교, 브릿지포트대학교, 유타주립대학교, 광대학교, 텍사스대학교샌안토니오, 훔볼트주립대학교, 퍼시픽대학교, 하와이마노아대학교 영어교육프로그램, 네브래스카대학교커니, 아리조나대학교, 켄터키대학교, 하와이대학교마노아, 미주리대학교캔자스시티, 오번대학교, 샌프란시스코주립대학교, 캘리포니아주립대학교 도밍게스힐스
미얀마	1	다곤대학교
방글라데시	2	다카대학교, 방글라데시농업대학교
베트남	17	베트남국립호치민대학교, 베트남국립하노이대학교, 하노이공업대학교, 달랏대학교, 응우옌탄단대학교, 호치민공과대학교, 호치민시베트남국립과학대학교, 박기술전문대학교, 호치민인문사회과학대학교, 하노이과학기술대학교, 후에과학대학교, 우편통신기술대학교, 안지양대학교, 베트남호치민국립대학교국제대학, 퀴논대학교, 하노이국립사범대학교, 빈대학교
벨기에	3	베살리우스대학교, 브뤼셀자유대학교, 몽스대학교
불가리아	1	불가리아과학원
사우디아라비아	2	나즈란대학교, 킹압둘아지즈대학교
스웨덴	1	헤브데대학교
스페인	6	알칼라대학교, 국제우수농식품캠퍼스(CeiA3), 산디아고대학교, 코르도바대학교, 알메리아대학교, 말라가대학교
슬로바키아	1	슬로바키아공과대학교
싱가포르	2	테마섹 폴리테크닉, 싱가포르사회과학대학교
아르메니아	1	예레반언어사회과학대학
아르헨티나	2	부에노스아이레스농경대학교, 쿠요국립대학



IV. 교·육·및·학·술·연·구·현·황

국가명	체결건수	체 결 대 학
아일랜드	2	도르셋컬리지, 더블린시티대학교
아제르바이잔	2	바쿠국립대학, 아제르바이잔언어대학
아프가니스탄	1	카불대학교
에티오피아	1	아디스아바바대학교
영국	7	런던시립대학교, 셰필드대학교, 센트럴랑카셔대학교, 얼스터대학교, 울버햄프턴대학교, 요크세인트존대학교, 런던브루넬대학교
오스트리아	1	비엔나대학
우간다	1	마운틴오브더문대학교
우루과이	1	우루과이카톨릭대학교
우즈베키스탄	2	사마르칸드외국어대학교, 타슈켄트정보기술대학교
우크라이나	8	타라스세브첸코키예프국립대학교, 키예프생명환경과학대학교, 중앙우크라이나국립기술대학교, 리바우국립폴리텍대학교, 헤르손국립농업대학교, 남우크라이나국립사범대학교, 오데사국립농업대학교, 우크라이나국립외국어대학교
이집트	1	사우스벨리대학교
이탈리아	2	페루지아외국인대학교, 살레르노대학교
인도	2	JSS과학기술대학교, O.P.진달국제대학교
인도네시아	6	가자마다대학교, 반둥공과대학교, 세풀러노렘버대학교, 보고르농업대학교, 에어랑가대학교, 수라바야대학교
일본	24	토호쿠대학, 가고시마대학, 홋카이도대학, 큐슈대학, 와세다대학, 지바대학, 아자부대학, 우쓰노미야대학, 리츠메이칸대학, 메이지대학, 미야자키대학, 주오대학, 관세이카구인대학, 나가사키대학, 기타큐슈공업고등전문학교, 나가사키외국어대학, 소카대학, 시마네대학, 도쿄전기대학, 야마구치대학, 신슈대학, 에히메대학, 나카무라카구엔대학, 오사카국립대학
조지아	3	조지아공과대학교, 조지아농과대학교, 트빌리시자유대학교
중국	122	소주대학, 중남민족대학, 연변대학, 무한이공대학, 남경임업대학, 남경사범대학, 중국전매대학, 남경대학, 남개대학, 동북사범대학, 하남과기대학, 중국인민대학, 태산의학원, 석하자대학, 화동이공대학, 서북정법대학, 심양건축대학, 운남대학, 귀주대학, 장안대학, 정주경공업대학, 상하이공대학, 하얼빈공업대학, 길림농업과기학원, 길림대학, 정주대학, 화동정법대학, 섬서사범대학, 산둥농업대학, 산둥사범대학, 청도농업대학, 중앙재경대학, 중국해양대학, 중남대학, 대외경제무역대학, 하얼빈공정대학, 청도정양학교, 곤명이공대학, 합비공업대학, 남경예술학원, 빈주의학원, 남창대학, 동북대학, 노동대학, 무한대학, 연대대학, 하북경무대학, 중국지질대학(무한), 하북과기대학, 난주대학, 사천외국어대학성도학원, 안순학원, 중경대학, 서북공업대학, 동북전력대학, 북화대학, 상해금융학원, 천진사회과학원, 서안교통대학, 남경신식공정대학, 염성사범학원, 하북지질대학, 양주대학, 하문이공학원, 하북과기사범학원, 북화화천공업학원, 창주사범학원, 형수학원, 하북민족사범학원, 하남농업대학, 석가장철도대학, 형태학원, 남경농업대학, 상해농림직업기술학원, 상해대학, 길림농업대학, 서안번역학원, 보계문리학원, 강서이공대학, 남창공정학원, 하해대학, 동화대학, 서경학원, 강소대학, 절강월수외국어학원, 섬서교통직업기술학원, 광서재경학원, 중경우전대학, 산서대학, 농동학원, 상락학원, 운성학원, 천진재경대학주강학원, 하남사범대학, 함양사범학원, 길림공정기술사범학원, 천진직업대학, 사천외국어대학, 계림전자과기대학, 상해출판인쇄고등전과학교, 산둥외국어직업학원, 성도농업연학원, 천진과기대학, 섬서학전사범학원, 섬서재경직업기술학원, 서안공정대학, 산둥건축대학, 서안교통대학성시학원, 제노사범학원, 양주시직업대학, 성도농업과기직업학원, 산둥대학, 산서사범대학, 경덕진도자대학, 산둥교통학원, 유림학원, 북경이공대학, 중국석유대학(화동), 복주대학, 서남대학, 산둥과기대학, 동제대학



IV. 교·육·및·학·술·연·구·현·황

국가명	체결건수	체 결 대 학
체코	1	체코공업대학교
칠레	3	디에고프로탈레스대학교, 칠레북부카톨릭대학교, 로스안데스대학교
카자흐스탄	5	카자흐스탄농업대학교, 카작아블라이칸국제관계언어대학교, 알파라비카작국립대학교, L.N.Gumilyov유라시아국립대학교, 아스타나IT대학교
캄보디아	4	캄보디아국립과학기술대학교, 왕립농업대학교, 라이프대학교, 앙코르대학교
캐나다	5	브리티쉬컬롬비아기술대학교, 사스캐처원대학교, 레이크헤드대학교, 센테니얼대학교, 브락대학교
콜롬비아	1	까톨릭리카대학교
키르기스스탄	4	오쉬대학교, 키르기스러시아슬라빅대학교, 키르기스스탄공과대학교, 키르기스스탄국립대학교
타지키스탄	1	타지키스탄사범대학교
태국	3	출랄롱꼰대학교, King Mongkut기술대학교, 시나카린위룻대학교
터키	2	이스탄불아이딘대학교, 이스탄불세히르대학교
파키스탄	2	코hat과학기술대학교, 라호르관리대학교
페루	1	페루남부과학기술대학
포르투갈	1	미뉴대학교
폴란드	4	그다니스크공과대학교, 야기엘론스키대학, 그단스크대학교, 포츠난아담미츠키에비츠대학교
프랑스	11	스트라스부르그제1대학교, 벨포르몽방리아드공과대학교(UTBM), 구스타프에펠대학교, 파리12대학교(UPEC), 파리정치대학릴캠퍼스, 파리3대학소르본누벨르, 프랑슈-콩테대학교, 액상마르세유대학교, 릴가톨릭대학교(경상및과학대), 보르도몽테뉴대학교
필리핀	12	라살대학교, 불라칸주립대학교, 세부닥터스대학교, 비사야스대학교, 웨스트네그로스대학교, 바탕가스주립대학교, 코딜레라대학교, 산토토마스대학교, 필리핀산호세대학교, 필리핀대학교, 라살아라네타대학교, 세부공과대학교
호주	5	캔버라대학교, 스윈번공과대학교, 맥쿼리대학교, 로열멜버른공과대학교, 커틴대학교
홍콩	1	홍콩교육대학
66 개 국	385개교	

3. 국내 학술교류협정 체결

연 도	체결건수	체 결 대 학
2019	0	-
2020	2	서울시립대학교, 전주비전대학교
2021	4	부산외국어대학교, 군산대학교, 고려대학교, 서울대학교
2022	0	-
2023	2	전주대학교, 군산대학교

1. 토 지

(단위 : m²)

연 도	계	학교용지	실습장	연습림	종합연구단지	기 타
2019	23,920,810	1,446,970	130,984	21,833,088	361,968	147,800
2020	23,900,095	1,523,683	132,454	21,811,542	338,360	94,056
2021	23,900,357	1,544,068	110,278	21,822,138	328,928	94,945
2022	23,900,357	1,544,068	110,278	21,822,138	328,928	94,945
2023	23,900,357	1,544,068	110,278	21,822,138	328,928	94,945

2. 건 물

(단위 : m²)

연 도	계	교육기본시설	지원시설	연구시설	특수시설	기숙시설	부속시설 및 기타
2019	660,693	352,798	87,114	103,819	10,251	2,587	104,124
2020	670,638	361,839	87,117	103,819	9,016	2,587	106,260
2021	670,638	355,491	86,520	103,819	9,016	2,587	113,205
2022	680,951	357,009	86,520	106,605	9,016	2,587	119,213
2023	680,785	342,495	87,444	131,165	8,634	0	111,047

1. 세출 예산 현황

(단위 : 천원)

연 도	계	대학회계	발전기금회계	산학협력단회계
2018	416,104,472	270,281,134	10,583,133	135,240,205
2019	418,417,427	267,929,206	9,677,127	140,811,093
2020	448,837,556	285,612,958	10,589,584	152,635,014
2021	503,108,613	309,658,394	11,556,242	181,893,977
2022	514,659,712	300,980,118	13,962,052	199,717,543

※ 결산액 기준

2. 계열별 학생 1인당 납입금

연 도	인문 · 사회		공학 · 예능		자연과학 · 체육		약학		의학 · 치의학	
	금 액	비율	금 액	비율	금 액	비율	금 액	비율	금 액	비율
2019	1,661,000	100	2,298,000	138	2,134,000	128	-	-	4,950,000	298
2020	1,661,000	100	2,298,000	138	2,134,000	128	3,545,000	213	4,950,000	298
2021	1,661,000	100	2,298,000	138	2,134,000	128	3,545,000	213	4,950,000	298
2022	1,661,000	100	2,298,000	138	2,134,000	128	3,545,000	213	4,950,000	298
2023	1,661,000	100	2,298,000	138	2,134,000	128	3,545,000	213	4,950,000	298

※ 매학년도 1학기 기준(아·치계열은 본과 1학년 기준)이고, 입학금은 제외함

※ 비율은 인문·사회계열 등록금을 100으로 기준하여 산정함



Ⅶ. 부·속·기·관·현·황

1. 중앙도서관

(1) 장서 현황

(2022. 12. 31.기준)

연 도	동양서(책)	서양서(책)	비도서(점)	학위논문(책)	전자책	총장서수	학생1인당 장서수(책)
2018	1,138,909	343,027	31,590	161,436	107,135	1,782,097	81.2
2019	1,157,511	346,687	31,906	162,534	109,540	1,808,178	83.1
2020	1,179,149	349,882	32,219	163,587	115,598	1,840,435	83.9
2021	1,194,332	352,408	32,280	164,692	121,661	1,865,373	85.1
2022	1,216,853	354,901	32,783	34,859	127,064	1,766,460	82.6

※ 2022년 학생수(학부생+대학원생) : 21,391명

(2) 시설 현황

(2022. 12. 31.기준)

연 도	연면적 (㎡)	열 람 석 수(석)							계
		중앙도서관	별 관	학습도서관	분 관				
					의 학	법 학	치의학	익 산	
2018	45,010	2,476	91	552	591	351	206	427	4,694
2019	45,010	2,476	91	552	591	351	206	427	4,694
2020	40,489	2,463	71	0	591	311	186	427	4,049
2021	40,489	2,513	71	0	591	365	186	427	4,153
2022	40,489	2,513	30	0	492	373	149	427	3,984

2. 생활관

(1) 직영(구내)


(단위 : m², 명)

연도	구분	계	전주캠퍼스		익산캠퍼스		기타
			평화관	대동관	응비관	청운관	
2019	면적	22,109	5,507	5,039	4,357	3,738	3,468
	수용인원	1,167	450	325	192	200	-
2020	면적	22,109	5,507	5,039	4,357	3,738	3,468
	수용인원	1,167	450	325	192	200	-
2021	면적	22,109	5,507	5,039	4,357	3,738	3,468
	수용인원	1,167	450	325	192	200	-
2022	면적	22,109	5,507	5,039	4,357	3,738	3,468
	수용인원	1,167	450	325	192	200	-
2023	면적	22,109	5,507	5,039	4,357	3,738	3,468
	수용인원	1,167	450	325	192	200	-

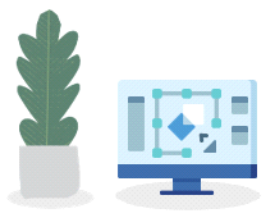

(2) 민자(BTL)

(단위 : m², 명)

연도	구분	계	전주캠퍼스										
			참빛 1관	참빛 2관	참빛 3관	참빛 4관	참빛 5관	해민 1관	해민 2관	새빛 1관	새빛 2관	한빛관	창의관
2019	면적	6,8128	10,488	7,503	4,655	4,579	4,494	4,872	4,354	6,817	9,556	10,810	
	수용인원	3,878	608	385	276	269	274	224	279	403	560	600	
2020	면적	68,128	10,488	7,503	4,655	4,579	4,494	4,872	4,354	6,817	9,556	10,810	
	수용인원	3,878	608	385	276	269	274	224	279	403	560	600	
2021	면적	68,128	10,488	7,503	4,655	4,579	4,494	4,872	4,354	6,817	9,556	10,810	
	수용인원	3,878	608	385	276	269	274	224	279	403	560	600	
2022	면적	68,128	10,488	7,503	4,655	4,579	4,494	4,872	4,354	6,817	9,556	10,810	
	수용인원	3,878	608	385	276	269	274	224	279	403	560	600	
2023	면적	81,912	10,488	7,503	4,655	4,579	4,494	4,872	4,354	6,817	9,556	10,810	13,784
	수용인원	4,630	608	385	276	269	274	224	279	403	560	600	752



전북대학교가
지역과 함께 세계로 나아가겠습니다.



전북대학교
JEONBUK NATIONAL UNIVERSITY

(54896) 전북 전주시 덕진구 백제대로 567
<http://www.jbnu.ac.kr>

