

# 2021년 국가근로장학금 동계방학 집중근로 프로그램 희망근로지 홈페이지 신청 매뉴얼(학생용)

## ※ 신청 전 잠깐!

1. 희망근로지 신청기간은 2021.11.22.(월) 9시 ~ 12.2.(목) 18시 입니다.
2. 신청 가능한 희망근로지의 수는 **5개**입니다.
3. 희망근로지 신청 후 **최종 신청 내역을 확인**하시기 바랍니다.  
※ 작성 후 최종 신청을 하지 않을 경우 참여가 불가능합니다.
4. 반드시 **매뉴얼의 절차**에 따라 진행하시기 바랍니다.
5. 동계방학 집중근로 프로그램의 사업기간은 근로하는 기관에 따라 상이함을 알려드립니다.

## 방학 집중근로 프로그램 진행절차

순서	진행절차	대학	학생	기관	재단
1	방학 집중근로 프로그램 참여 신청	✓	-	-	-
2	수요조사 등록	-	-	✓	-
3	기관 수요조사 심사	-	-	-	✓
4	희망근로지 신청	-	✓	-	-
5	기관별 학생 매칭 및 대학에 매칭결과 안내	-	-	-	✓
6	매칭결과 조회 후 기관별 학생 선정 및 가배정	✓	-	-	-
7	학생 선정 및 가배정 내역 조회	-	-	✓	-
8	(학생) 업무스케줄 제출 (기관) 업무스케줄 확인	-	✓	✓	-
9	(학생) 교육이수보고서 제출 (기관) 교육안전 및 부정근로 예방) 진행	-	✓	✓	-
10	근로 진행, 출근부 입력	-	✓	-	-
11	출근부 확인 및 대학제출 * 교육동영상 시청(기관용)	-	-	✓	-
12	출근부 승인 및 마감	✓	-	-	-

## 희망근로지 신청 전 잠깐!

### 방학 집중근로 참여대상 여부를 확인하세요!

방학 집중근로는 소속대학이 동계방학 집중근로 프로그램에 참여하며, 2021년 2학기 학생신청기간 내 국가근로장학금을 신청한 학생만 참여가 가능합니다. 또한 국가근로장학금 신청상태가 '대학추천' 또는 '서류완료' 일 경우 신청 가능합니다.

※ 신청상태가 '대학추천거절'일 경우, 소속대학 장학팀 문의


### 희망근로지 신청 순서

- 1 한국장학재단 홈페이지 접속
- 2 [장학금] > [국가근로장학금] > [근로장학관리] > [희망근로지 신청]
- 3 신청기간 조회의 2021년 2학기 [방학중] 클릭
- 4 조회된 기관 중 희망하는 근로지를 선택하여 **참여 버튼** 클릭  
 ※ 희망근로지 5개까지 신청가능
- 5 선택한 기관별로 근로기간 등 확인하고, 지원동기 작성 후 최종 신청
- 6 지원동기 작성까지 완료되면 신청완료. 신청 후 최종 신청내역 확인  
 ※ [장학금] > [국가근로장학금] > [근로장학관리] > [희망근로지 신청현황]

# 1) 한국장학재단 홈페이지 접속



한국장학재단 홈페이지(<http://www.kosaf.go.kr>) 접속

- 왼쪽 QUICK MENU >  클릭(①) 후 로그인
- 장학금 > 국가근로 및 중소기업 취업연계장학금 > 국가근로장학금 클릭(②)

## 2) 국가근로장학금 메뉴 접속



### 국가근로장학금

안정적인 학업여건 조성 및 취업역량 제고를 위한 장학금



위치기반 출근부  
앱 다운로드

#### 2021년 국가근로장학금

##### 1학기 사업기간: 2021. 3. 1. ~ 2021. 8. 31.

- 1차 신청기간: 2020. 11. 24.(화) 9시 ~ 2020. 12. 29.(화) 18시  
\* 서류제출 및 가구원 동의: 2020. 11. 24.(화) ~ 2020. 12. 31.(목)  
\*\* 주말 및 공휴일 포함 신청기간 내 24시간 신청 가능(단, 마감일 제외)
- 2차 신청기간: 2021. 2. 3.(수) 9시 ~ 2021. 3. 16.(화) 18시  
\* 서류제출 및 가구원 동의: 2021. 2. 3.(수) ~ 2021. 3. 18.(목)  
\*\* 주말 및 공휴일 포함 신청기간 내 24시간 신청 가능(단, 마감일 제외)

##### 2학기 사업기간: 2021. 9. 1. ~ 2022. 2. 28.

- 1차 신청기간: 2021. 5. 18.(화) 9시 ~ 2021. 6. 17.(목) 18시  
\* 서류제출 및 가구원 동의: 2021. 5. 18.(화) ~ 2021. 6. 21.(월)  
\*\* 주말 및 공휴일 포함 신청기간 내 24시간 신청 가능(단, 마감일 제외)
- 2차 신청기간: 2021. 8. 17.(화) 9시 ~ 2021. 9. 16.(목) 18시  
\* 서류제출 및 가구원 동의: 2021. 8. 17.(화) ~ 2021. 9. 24.(금)  
\*\* 주말 및 공휴일 포함 신청기간 내 24시간 신청 가능(단, 마감일 제외)

- 신청하기 >
- 신청현황 >
- 수혜내역 >
- 증명서 발급 >
- 선정 결과 >
- 온라인 상담 >
- 근로장학관리 >

1

- 출근부 작성 체크리스트
- 희망근로지 신청
- 희망근로지 신청현황
- 학업시간표 관리
- 대학자체선발기준 및 선발 현황

홈페이지 > 장학금 > 국가근로장학금 > 근로장학관리

- 국가근로장학금 소개화면 접속
- 우측 **근로장학관리** >> **희망근로지 신청** (1) 클릭

### 3) [방학중] 신청기간 선택

## 희망근로지 신청

#### 희망근로지 신청기간 조회

1	선택	년도	학기	구분	차수	신청기간
	<input checked="" type="radio"/>	2021	2	방학중	1	

※ 신청하고자 하는 신청기간을 선택 후, '희망근로 신청하기'버튼을 클릭하여 진행하세요.

2 [희망근로 신청하기 >](#)

국가근로장학금 > 근로장학관리 > 희망근로지 신청

- 희망근로지 신청기간 중 '구분'이 [방학중]인 신청기간을 선택(1)하고 [희망근로 신청하기 >](#) (2) 클릭
- ※ 신청기간 조회 시 [신청가능한 기간이 없습니다.](#) 문구가 출력되거나 [방학중]에 해당하는 희망근로지 신청기간이 없다면, 다음 페이지 참고

## [방학중] 희망근로지 신청기간이 조회되지 않아요!

### 1 소속대학이 동계방학 집중근로 프로그램에 참여하나요?

방학 집중근로는 **소속대학이 동계방학 집중근로 프로그램에 참여**할 경우에만 신청이 가능합니다.

### 2 2021년도 2학기 학생신청기간 내 국가근로장학금을 신청했나요?

방학 집중근로는 **2021년 2학기 학생신청기간 내 '국가근로장학금'을 신청한 학생**에 한해서만 신청이 가능합니다. 1,2차 통합신청기간을 놓친 경우, 추가신청기간에 신청하여야 하며, 한번도 신청하신 내역이 없다면 참여할 수 없습니다.

### 3 국가근로장학금 [신청상태]를 확인하셨나요?

방학 집중근로는 학생의 **국가근로장학금 신청상태가 '대학추천' 또는 '서류완료'인 상태**에서 신청이 가능합니다. 신청상태가 **'대학추천거절'인 경우, 소속대학 장학 담당자에게 문의**하시기 바랍니다.

# [희망근로지 신청] 화면 한 눈에 보기

## 희망근로지 신청

### ○ 2021년도 2학기 1차(방학중) 희망근로지 신청

- 학기중 2개의 희망근로지를 선택할 수 있습니다.
- 방학중 5개의 희망근로지를 선택할 수 있습니다.

### 1 희망하는 근로지 조건 설정 및 검색

#### ○ 희망근로장학기관 모집공고

근로지명	<input type="text"/>	기관분류	전체 <input type="button" value="v"/>
업종	전체 <input type="button" value="v"/>		
근로지 소재지	전체 <input type="button" value="v"/> <input type="text"/> (예: 중구/남대문로 등)		

※ 근로지 소재지는 다음과 같이 구분됩니다.

서울권	부산권	대구권	광주권	대전권
서울/경기/인천/강원	부산/경남/울산	대구/경북	광주/전남/전북/제주	대전/세종/충남/충북

### 2 설정된 조건에 따라 조회된 근로지 모집공고 확인 및 선택

※ 근로모집공고 상세보기를 반드시 확인하시기 바랍니다.

분류	구분	근로기관명-근로지명	지역	모집(명)	지원(명)	근로모집공고	참여
교외	일반	A기관 - (가) 근로지	경기	3	0	<a href="#">상세보기 &gt;</a>	<a href="#">선택 &gt;</a>
교외	일반	B기관 - (나) 근로지	서울	2	0	<a href="#">상세보기 &gt;</a>	<a href="#">선택 &gt;</a>
교외	일반	C기관 - (다) 근로지	대구	3	0	<a href="#">상세보기 &gt;</a>	<a href="#">선택 &gt;</a>
교외	일반	D기관 - (라) 근로지	광주	2	0	<a href="#">상세보기 &gt;</a>	<a href="#">선택 &gt;</a>

### 3 2에서 선택한 근로지의 지원동기 작성 및 최종신청

#### ○ 희망근로장학기관 선택현황

<input type="checkbox"/>	분류	구분	근로기관명-근로지명	지역	모집(명)	지원(명)	지원동기	근로모집공고	신청상태
<input type="checkbox"/>	교외	일반	A기관 - (가) 근로지	인천	2	0	<a href="#">수정 &gt;</a>	<a href="#">상세보기 &gt;</a>	신청중
<input type="checkbox"/>	교외	일반	B기관 - (나) 근로지	경기	4	0	<a href="#">등록 &gt;</a>	<a href="#">상세보기 &gt;</a>	신청중

※ 희망근로장학기관을 선택 후 '신청완료'버튼을 클릭하여 최종 신청완료 하시기 바랍니다.

※ 작성 후 [신청완료]버튼을 클릭하지 않은 경우 참여가 불가능합니다.



# 4) 희망하는 조건의 근로지 조회

## 희망근로지 신청

### ○ 2021년도 2학기 1차(방학중) 희망근로지 신청

- 학기중 2개의 희망근로지를 선택할 수 있습니다.
- 방학중 5개의 희망근로지를 선택할 수 있습니다.

○ 희망근로지 모집공고

근로지명	<input type="text"/>	기관분류	전체 <input type="button" value="v"/>
업종	전체 <input type="button" value="v"/>		
근로지 소재지	전체 <input type="button" value="v"/> <input type="text"/> (예: 중구,남대문로 등)		

1

※ 근로지 소재지는 다음과 같이 구분됩니다.

서울권	부산권	대구권	광주권	대전권
서울/경기/인천/강원	부산/경남/울산	대구/경북	광주/전남/전북/제주	대전/세종/충남/충북

※ 근로모집공고 상세보기를 반드시 확인하시기 바랍니다.

10개

분류	구분	근로기관명·근로지명	지역	모집(명)	지원(명)	근로모집공고	참여
교외	일반	A기관 - (가) 근로지	경기	3	0	<input type="button" value="상세보기 &gt;"/>	<input type="button" value="선택 &gt;"/>
교외	일반	B기관 - (나) 근로지	서울	2	0	<input type="button" value="상세보기 &gt;"/>	<input type="button" value="선택 &gt;"/>
교외	일반	C기관 - (다) 근로지	대구	3	0	<input type="button" value="상세보기 &gt;"/>	<input type="button" value="선택 &gt;"/>
교외	일반	D기관 - (마) 근로지	광주	2	0	<input type="button" value="상세보기 &gt;"/>	<input type="button" value="선택 &gt;"/>

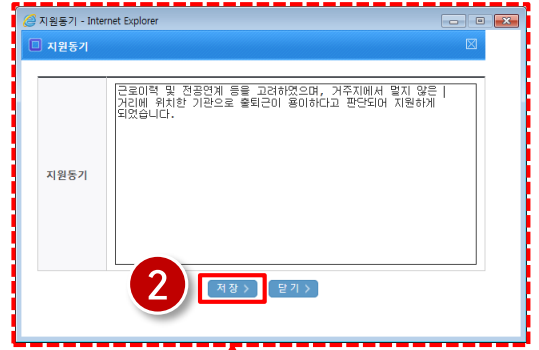
2

국가근로장학금 > 근로장학관리 > 희망근로지 신청

- 희망 업종, 소재지 등을 설정하여  (1)
- 희망하는 근로지의 모집공고 내용을  를 클릭하여 확인 후  (2)
  - 근로기간, 시간, 요일, 상세직무내용 등 확인 가능

※ 반드시 모집공고를 상세히 확인한 후 선택

# 5) 지원동기 작성 및 최종 신청



## ○ 희망근로지 선택현황

<input type="checkbox"/>	분류	구분	근로기관명-근로지명	지역	모집(명)	지원(명)	지원동기	근로모집공고	신청상태
<input checked="" type="checkbox"/>	교외	일반	A기관-(가)근로지	서울	1	0	<a href="#">등록 &gt;</a>	<a href="#">상세보기 &gt;</a>	신청전
<input type="checkbox"/>	교외	일반	B기관-(나)근로지	대구	5	0	<a href="#">수정 &gt;</a>	<a href="#">상세보기 &gt;</a>	신청전

※ 희망근로지를 선택 후 '신청완료' 버튼을 클릭하여 최종 신청완료 하시기 바랍니다.

[선택취소 >](#) [신청완료 >](#) [신청취소 >](#)

## ○ 희망근로지 선택현황

<input type="checkbox"/>	분류	구분	근로기관명-근로지명	지역	모집(명)	지원(명)	지원동기	근로모집공고	신청상태
<input type="checkbox"/>	교외	일반	A기관-(가)근로지	서울	1	1	근로이력 및 전공연-	<a href="#">상세보기 &gt;</a>	신청완료(1순위)
<input type="checkbox"/>	교외	일반	B기관-(나)근로지	대구	5	1	근로이력 및 전공연-	<a href="#">상세보기 &gt;</a>	신청완료(2순위)

※ 희망근로지를 선택 후 '신청완료' 버튼을 클릭하여 최종 신청완료 하시기 바랍니다.

[선택취소 >](#) [신청완료 >](#) [신청취소 >](#)


## 국가근로장학금 > 근로장학관리 > 희망근로지 신청

- 선택현황 중 희망 근로지의 지원동기를 [등록 >](#) 버튼을 클릭(1)하여 등록
- 지원동기 작성 후 [저장 >](#) (2)
- 작성을 완료한 희망 근로지를 선택한 후 [신청완료 >](#) (3) 클릭
  - [신청완료 >](#) 버튼을 클릭한 순서대로 신청순위가 결정됨
  - 최대 희망근로지 5개까지 최종 신청 가능
- 희망근로지 신청상태가 '신청완료'(4)인지 확인 필수

## 6) 신청현황 조회

The screenshot shows the KOSAF website interface. At the top, there is a navigation bar with '장학금' (Scholarship) selected. Below it, there are four columns of scholarship categories. The '국가근로장학금' (National Job-based Scholarship) is highlighted with a red box and a circled '2'. In the left sidebar, the '로그인' (Login) button is highlighted with a red box and a circled '1'. Below the navigation bar, there is a '공지사항' (Notice) section with a '+' sign.

한국장학재단 홈페이지(<http://www.kosaf.go.kr>) 접속

- 왼쪽 QUICK MENU >  클릭(①) 후 로그인
- 장학금 > 국가근로 및 중소기업 취업연계장학금 > 국가근로장학금 클릭(②)

# 6) 신청현황 조회

## 국가근로장학금

안정적인 학업여건 조성 및 취업역량 제고를 위한 장학금



위치기반 출근부  
앱 다운로드

- 신청하기 >
- 신청현황 >
- 수혜내역 >
- 증명서 발급 >
- 선정 결과 >
- 온라인 상담 >
- 근로장학관리** ▾

### 2021년 국가근로장학금

#### 1학기 사업기간: 2021. 3. 1. ~ 2021. 8. 31.

- 1차 신청기간: 2020. 11. 24.(화) 9시 ~ 2020. 12. 29.(화) 18시
  - \* 서류제출 및 가구원 동의: 2020. 11. 24.(화) ~ 2020. 12. 31.(목)
  - \*\* 주말 및 공휴일 포함 신청기간 내 24시간 신청 가능(단, 마감일 제외)
- 2차 신청기간: 2021. 2. 3.(수) 9시 ~ 2021. 3. 16.(화) 18시
  - \* 서류제출 및 가구원 동의: 2021. 2. 3.(수) ~ 2021. 3. 18.(목)
  - \*\* 주말 및 공휴일 포함 신청기간 내 24시간 신청 가능(단, 마감일 제외)

#### 2학기 사업기간: 2021. 9. 1. ~ 2022. 2. 28.

- 1차 신청기간: 2021. 5. 18.(화) 9시 ~ 2021. 6. 17.(목) 18시
  - \* 서류제출 및 가구원 동의: 2021. 5. 18.(화) ~ 2021. 6. 21.(월)
  - \*\* 주말 및 공휴일 포함 신청기간 내 24시간 신청 가능(단, 마감일 제외)
- 2차 신청기간: 2021. 8. 17.(화) 9시 ~ 2021. 9. 16.(목) 18시
  - \* 서류제출 및 가구원 동의: 2021. 8. 17.(화) ~ 2021. 9. 24.(금)
  - \*\* 주말 및 공휴일 포함 신청기간 내 24시간 신청 가능(단, 마감일 제외)

- 출근부 작성 체크리스트
- 희망근로지 신청
- **희망근로지 신청현황**
- 학업시간표 관리
- 대학자체선발기준 및 선발 현황

홈페이지 > 장학금 > 국가근로장학금 > 근로장학관리

- 국가근로장학금 소개화면 접속
- 우측 [근로장학관리](#) >> [희망근로지 신청현황](#) (1) 클릭

## 6) 신청현황 조회

### 희망근로지 신청현황

#### ○ 희망근로지 신청현황 조회

전체  2021년 2학기 희망근로지 신청자수 1자  일반근로  방학집중근로 (1)

년도-학기	신청 순위	분류	구분	근로기관명-근로지명	근로세부유형	지역	모집 (명)	지원 (명)	지원동기	근로모집공고
조회 내역이 없습니다.										

년도-학기	신청 순위	분류	구분	근로기관명-근로지명	지역	모집 (명)	지원 (명)	지원동기	근로기간
	1순위	과외	일반			2	1		
	2순위	과외	일반			1	1		
	3순위	과외	일반			5	1		
	4순위	과외	일반			2	1		
2	5순위	과외	일반			14	1		

국가근로장학금 > 근로장학관리 > 희망근로지 신청현황

- 검색조건을  방학집중근로 로 설정하고  (1)
- 신청 완료된 희망근로지 신청순위(2) 및 신청내역 확인