

K-CESA를 소개합니다

안녕하십니까

한국직업능력연구원은

국무총리 산하 국가정책을 연구하는 기관으로, 1997년에 설립되었습니다.

교육훈련과 노동시장의 접점에서 실효성 있는 정책대안을 제시하고

국정과제를 효율적으로 지원함으로써, 모든 국민이 행복한 일자리를 가질 수 있는

역량 있는 직업인이 되는 길을 함께 걷고자 합니다.



K-CESA는 무엇입니까

대학생 핵심역량 진단도구 (K-CESA, Korea Collegiate Essential Skills Assessment)는 우리나라 **대학생**을 대상으로, 직업세계에서 요구되며, 대학교육을 통해 길러진 **현재**의 역량 수준을 진단하는 온라인 진단 시스템입니다.

※ 2006년부터 교육부와 한국직업능력연구원 주도로 개발했고, 지금도 새로운 문항을 계속 추가하고 있습니다.



K-CESA는 왜 개발했습니까.

1. 대학생의 핵심역량(Core Competencies)을 측정함으로써 사회적 변화와 기업의 요구에 부응하는 **인재양성 유도**하기 위해,
2. 대학과 개별 대학생의 직업기초능력 정도를 파악할 수 있도록 하여 **대학의 역량 기반 교육 과정 개발과 진로지도 지침을 제공**하고자,
3. 대학생 개인의 핵심적인 능력, 핵심역량 정도를 진단하여 본인의 취업능력을 다시 생각하게 하고, **개발 가이드를 제공**하고자 개발했습니다.



핵심역량은 무엇입니까.

Core competency

- 핵심역량(core competency)은,
직업기초능력, 기초직업능력 등으로 번역되는 개념으로
모든 직업 상황에서 공통적으로 요구되는 핵심적인 기초역량을 말합니다.
- 특정한 상황이나 직무에서 준거(criterion-referenced)에 따른
효과적이고 우수한 수행의 원인이 되는 개인의 내적인 특성으로서
동기, 자질(trait, 특질), 자기개념(self-image), 가치관, 태도, 스킬, 지식 등으로 이루어집니다.
- 급속하게 변화하는 직업세계에서 핵심적인 역량은 직무수행을 위해서 필수적인 역량이며, 이러한 중요성을 반영하여 미국, 영국, 독일, 호주 등 OECD 각국에서 핵심역량을 구성하는 요소와 이를 측정하기 위한 도구들을 만들어내고 있습니다.

K-CESA의 진단 영역은,

자기관리/대인관계/자원정보기술/글로벌/의사소통/종합적 사고력

자기관리역량

자기주도적 학습능력,
계획수립 및 실행능력,
정서적 자기조절능력,
직업의식을 진단

자원·정보기술 활용 역량

시간/예산/인적/물적 자원,
문자/숫자/그림 정보,
정보통신/과학원리/기기작동
기술 등을
수집/분석/활용하는
능력을 진단

의사소통역량

듣기,
토론과 조정,
읽기,
쓰기,
말하기
능력을 진단

대인관계역량

정서적 유대,
협력,
중재,
리더십,
조직에 대한 이해
능력을 진단

글로벌역량

(외국어능력·글로벌환경노출)
다문화 이해 및 수용 능력,
세계화 및 세계경제에 대한
지식과 이해
능력을 진단

종합적 사고력

고등 정신 능력인
평가적,
대안적,
추론적,
분석적
사고력을 진단

K-CESA의 문항 구성은,

| 진단영역 | 구성요인 | 문항수 | | 문항유형 | 시간제한 | | | |
|--------------------|--|-----|-----|------------------|------|------|------|------|
| | | 일반형 | 핵심형 | | 일반형 | | 핵심형 | |
| 의사소통 역량 | 듣기 | 10 | 4 | 선다형(듣기) | 15분 | 약80분 | 6분 | 약50분 |
| | 토론과조정 | 10 | 4 | 선다형(듣기) | 20분 | | 7분 | |
| | 읽기 | 10 | 5 | 선다형 | 15분 | | 7분 | |
| | 쓰기 | 1 | 1 | 수행형 | 20분 | | 20분 | |
| | 말하기 | 1 | 1 | 수행형 | 약10분 | | 약10분 | |
| 자원·정보·기술의 활용 역량 | · 내용 영역: 자원, 정보, 기술 · 수행요소: 수집, 분석, 활용 | 30 | 15 | 선다형 | 45분 | | 25분 | |
| 대인관계 역량 | · 정서적 유대 · 협력 · 중재 · 리더십 · 조직에 대한 이해 | 50 | 25 | 자기 점검 (5점 척도) | 제한없음 | | 제한없음 | |

K-CESA의 문항 구성은,

| 진단영역 | 구성요인 | 문항 수 | | 문항유형 | 시간제한 | |
|---------|--|---------------|-----|-----------------|------------------|-------|
| | | 일반형 | 핵심형 | | 일반형 | 핵심형 |
| 글로벌 역량 | (외국어능력, 글로벌 환경에 대한노출)* · 유연성과 적극성 · 다문화에 대한 지식 및 이해 능력 · 글로벌화, 글로벌 경제에 대한 지식 및 이해 | 38 | 21 | 선다형 | 30분 | 20분 |
| 종합적 사고력 | · 평가적 사고력 · 대안적 사고력 · 추론적 사고력 · 분석적 사고력 | 20 (10/10) | | 선다형 | 50분 (25분/25분) | |
| 자기관리 역량 | · 자기주도적 학습능력 · 목표지향적 계획 수립 및 실행 능력 · 정서적 자기조절 능력 · 직업의식 | 60 | 35 | 자기점검 (5점 척도) | 제한 없음 | 제한 없음 |

▶ **글로벌역량의**
(외국어 능력, 글로벌 환경 노출)
10개 문항은
글로벌역량 수준과 점수
산출에는 포함되지 않습니다.
- 시간제한이 없으며,
- 글로벌 환경 노출 수준에
대한 정보를 제공합니다.

▶ **종합적사고력 문항은**
새롭게 탑재된 선다형 문항으로
구성되었습니다.
- 총 1,2SET로 구성되어 있습
니다.

K-CESA 진단하기 - 사이트 접속

본문으로 바로가기 | 사이트맵

로그인 | 패스워드찾기

핵심역량진단으로 미래를 위한 자기개발에 도움을 드립니다.

본 진단은 현재 대학에 재학중인 학생들을 대상으로 하며, 소속 대학으로부터 **사전에 진단 대상자로 등록된 학생만** 이용할 수 있습니다.

영역별 제한시간

| | | |
|-----------------|------|------|
| 의사소통 역량 | 80분 | 32문항 |
| 글로벌 역량 | 30분 | 38문항 |
| 대인관계 역량 | 제한없음 | 50문항 |
| 종합적 사고력 | 90분 | 8문항 |
| 자원·정보·기술의 활용 역량 | 45분 | 30문항 |
| 자기관리 역량 | 제한없음 | 60문항 |

콜센터
1800-5518
운영시간
평일 오전9시 ~ 오후6시 (토, 일요일 제외)

브루슈어 다운로드

1. www.kcesa.re.kr 로 접속합니다.
2. [로그인] 버튼을 클릭합니다.

K-CESA 진단하기 - 로그인



본문으로 바로가기 | 사이트맵

대학생 핵심역량 진단이란? | 진단하기 | 마이페이지

로그인

패스워드찾기

로그인

본 진단은 현재 대학에 재학중인 학생들만을 대상으로 하며, 소속 대학으로부터 사전에 평가 대상자로 등록된 학생만 이용할 수 있습니다.

로그인

학교

학번

성명

비밀번호

로그인

학교를 선택하고 학번, 성명, 비밀번호를 입력해 주세요.

3. [학교]를 선택하고, 학번/성명/비밀번호를 입력하여 로그인합니다.
4. 1회용 비밀번호는 000000000(숫자 0이 아홉 개)입니다.
 - ★ 처음 로그인하실 때만 사용합니다. 이후 바로 '회원정보수정' 페이지로 연결됩니다.
 - ★ 학교 포털 비밀번호가 아닙니다. 유의하세요.

K-CESA 진단하기 - 회원정보수정

본문으로 바로가기 | 사이트맵

대학생 핵심역량 진단이란? | 진단하기 | 마이페이지 | 로그인 | **회원정보수정**

로그인 회원정보 수정

회원정보 입력 (* 부분은 필수 입력사항입니다.)

| | |
|----------|--|
| * 이메일 | <input type="text"/> |
| * 패스워드 | <input type="password"/> 패스워드는 영문, 숫자, 특수문자를 조합하여 9-20자입니다. |
| * 패스워드확인 | <input type="password"/> |

■ 개인정보 수집 및 이용

1. 개인정보 수집 및 이용 목적
대학생 핵심역량진단(K-CESA)
2. 수집하는 개인정보의 항목
필수정보 : 학교, 학번, 성명, 비밀번호
선택정보 : 이메일
3. 개인정보의 보유 및 이용기간
이용자의 데이터는 시험실시 후 최대 2년간 보관됩니다.
이용자의 데이터는 K-CESA 진단을 의뢰한 대학에 제공될 수 있으며 상기 약관에 명시된 목적, 항목, 보유 및 이용기간, 거부권 및 불이익은 동일함을 알려드립니다.

필수정보 동의함 동의안함
선택정보 동의함 동의안함

5. 두 번째 로그인부터는 새로 입력하신 패스워드(비밀번호)를 사용하셔야 합니다.

★ 1회용 비밀번호를 사용하실 수 없습니다.

6. 이메일주소와 비밀번호를 변경하고자 할 경우, [회원정보수정] 버튼을 누르시면 됩니다.

★ 입력하신 이메일주소는 비밀번호 분실 시, 임시비밀번호를 받으실 메일 주소입니다.

K-CESA 진단하기 - 비밀번호 분실

본문으로 바로가기 | 사이트맵

로그인 **패스워드 찾기**

패스워드 찾기

본 진단은 현재 대학에 재학중인 학생들만을 대상으로 하며, 소속 대학으로부터 사전에 평가 대상자로 등록된 학생만 이용할 수 있습니다.

패스워드 찾기

학교

학번

성명

확인


등록된 이메일로 임시 비밀번호가 발송 됩니다.

7. 비밀번호를 분실했을 때는 [패스워드 찾기] 버튼을 누릅니다.

8. '회원정보수정' 페이지에서 등록하신 '이메일 주소'로 임시 비밀번호가 발송됩니다.

★ 등록하신 이메일 계정의 '받은 편지함'으로 메일이 오지 않을 경우, '스팸편지함'을 꼭 확인하시기 바랍니다.

K-CESA 진단 전 설문조사



대학생 핵심역량 진단이란? 진단하기 마이페이지

로그아웃 회원정보수정

아래의 설문조사는 핵심역량 관련, 여러분의 배경과 경험을 알기 위한 것입니다.

- 응답은 연구목적으로만 활용되며, 공개되지 않습니다.
- 응답은 여러분의 K-CESA 진단 결과에 영향을 미치지 않습니다.
- 성실하게 응답하시되 '잘 모르겠다'고 생각하시면, '아니오'를 선택하시기 바랍니다.

- 성별 : 남 여
- 출신고등학교 유형 : 일반고 특성화고 외고 과학고 예체능고 기타
- 대학입학 전형 방법 : 정시 수시(학생부종합전형) 수시(학생부종합전형 이외) 기타
- 졸업 후 진로계획 : 진학 창업 취업 기타
- 재학 유형 : 재학생(1학년 2학기 이상) 신입생(1학년 1학기)
- 가정 경제사정 : 매우 어렵다 어려운 편이다 보통 잘사는 편이다 매우잘산다
- 주된 학비 조달 방법 : 장학금 스스로충당(아르바이트 등) 학자금 대출 부모님
- 핵심역량 증진 프로그램에 대한 대학의 제공여부와 귀하의 참여여부 :

| 핵심역량 증진 프로그램 | 제공여부 | | 참여여부 | |
|---|-----------------------|-----------------------|-----------------------|-----------------------|
| | 예 | 아니오 | 예 | 아니오 |
| 의사소통역량 증진 프로그램 (듣기, 읽기, 쓰기, 말하기, 프리젠테이션, 토론 교육 등) | <input type="radio"/> | <input type="radio"/> | <input type="radio"/> | <input type="radio"/> |
| 자원정보기술 활용역량 증진 프로그램 (정보 수집, 분석 및 활용, 사무전문 과정, 컴퓨터 활용 교육 등) | <input type="radio"/> | <input type="radio"/> | <input type="radio"/> | <input type="radio"/> |

- 아래의 설문조사는 핵심역량 관련, 여러분의 배경과 경험을 알기 위한 것입니다.
- 응답은 연구목적으로만 활용되며, 공개되지 않습니다.
 - 응답은 여러분의 K-CESA 진단 결과에 영향을 미치지 않습니다.
 - 성실하게 응답하시되 질문내용을 잘 모르겠다면, '아니오'를 선택하시면 됩니다.

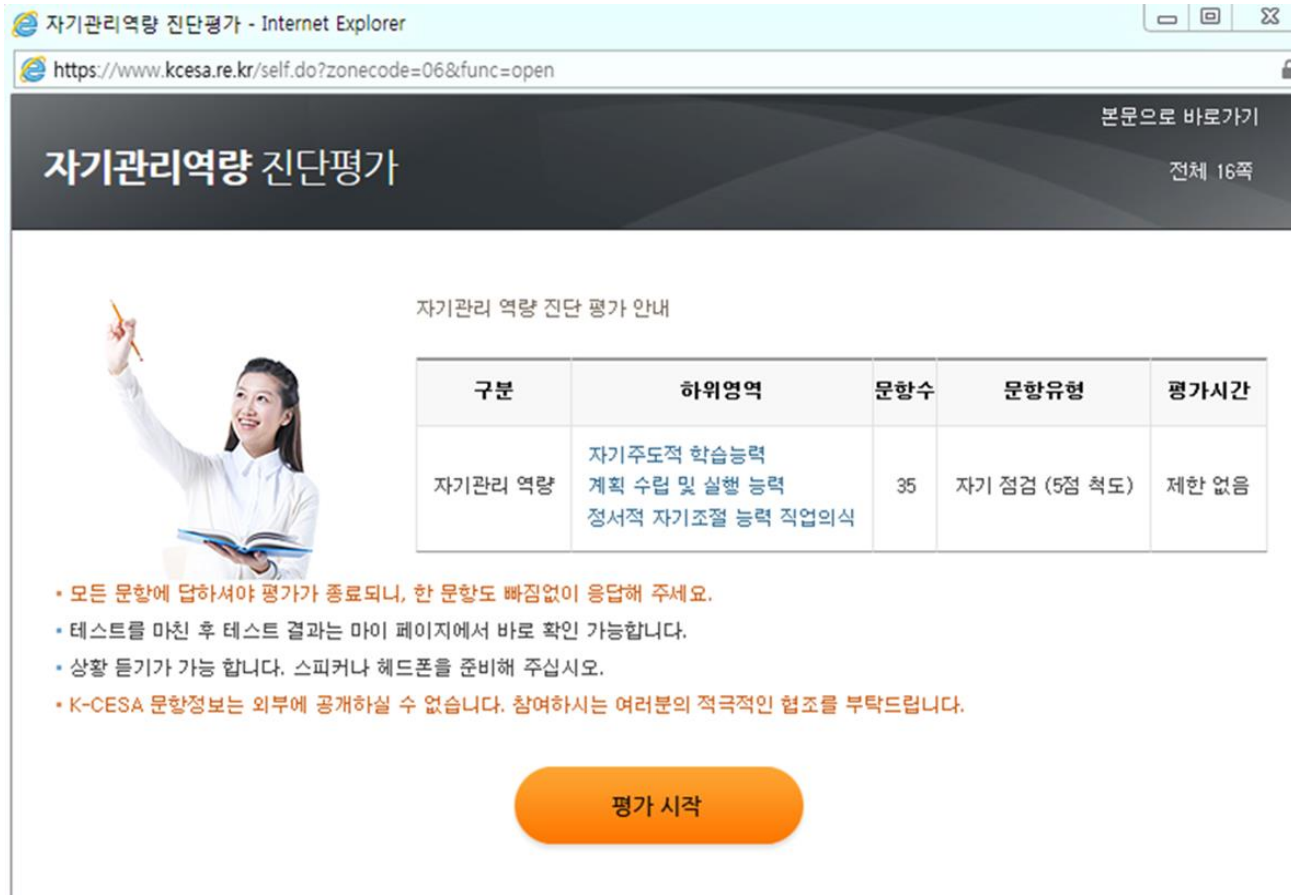
K-CESA 진단기간&영역 확인하기

The screenshot shows the K-CESA website with the following elements:

- Header: K-CESA Korea Collegiate Essential Skills Assessment, navigation links for '진단하기' (highlighted), '마이페이지', '로그아웃', and '회원정보수정'.
- Sub-header: '진단기간: 20' (highlighted) and '이동' button.
- Assessment Categories (each with a '평가하기' button):
 - 자기관리 역량 (Self-management skills): 0% progress.
 - 대인관계 역량 (Interpersonal skills): 0% progress.
 - 자원·정보·기술의 활용 역량 (Resource, Information, and Technology Utilization): 13% progress.
 - 글로벌 역량 (Global skills): 0% progress.
 - 의사소통 역량 (Communication skills): 0% progress.
 - 종합적사고력 (Comprehensive Thinking Ability): 0% progress, with '평가대상아님' (Not an evaluation target) highlighted.

- 영역별로 [평가하기] 버튼을 클릭하여 진단을 진행합니다.
- [평가하기] 버튼이 활성화된 영역만 응시 대상인 영역입니다.
 - 대학별로 응시 대상 영역이 다릅니다. 대학에서 K-CESA를 진행하시는 담당 부서의 안내사항을 미리 확인하세요.

시작화면_자기관리역량(핵심형)



| 구분 | 하위영역 | 문항수 | 문항유형 | 평가시간 |
|---------|---|-----|---------------|-------|
| 자기관리 역량 | 자기주도적 학습능력 계획 수립 및 실행 능력 정서적 자기조절 능력 직업의식 | 35 | 자기 점검 (5점 척도) | 제한 없음 |

- 모든 문항에 답하셔야 평가가 종료되니, 한 문항도 빠짐없이 응답해 주세요.
- 테스트를 마친 후 테스트 결과는 마이 페이지에서 바로 확인 가능합니다.
- 상황 듣기가 가능합니다. 스피커나 헤드폰을 준비해 주십시오.
- K-CESA 문항정보는 외부에 공개하실 수 없습니다. 참여하시는 여러분의 적극적인 협조를 부탁드립니다.

평가 시작

- 모든 문항에 답하셔야 평가가 종료되니, 한 문항도 빠짐없이 응답해 주세요.
- 테스트를 마친 후 테스트 결과는 마이 페이지에서 바로 확인 가능합니다.
- 상황 듣기가 가능합니다. 스피커나 헤드폰을 준비해 주십시오.
- K-CESA 문항정보는 외부에 공개하실 수 없습니다. 참여하시는 여러분의 적극적인 협조를 부탁드립니다.

시작화면_대인관계역량(핵심형)

대인관계역량 진단평가 - Internet Explorer

https://www.kcesa.re.kr/connect.do?zonecode=03&func=open

본문으로 바로가기

대인관계역량 진단평가

전체 7쪽

대인관계역량 진단평가 안내



| 구분 | 하위영역 | 문항수 | 문항유형 | 평가시간 |
|--------|--|-----|---------------|-------|
| 대인관계역량 | 정서적 유대 협력 중재 리더십 조직에 대한 이해 | 25 | 자기 점검 (5점 척도) | 제한 없음 |

- 모든 문항에 답하셔야 평가가 종료되니, 한 문항도 빠짐없이 응답해 주세요.
- 테스트를 마친 후 테스트 결과는 마이 페이지에서 바로 확인 가능합니다.
- K-CESA 문항정보는 외부에 공개하실 수 없습니다. 참여하시는 여러분의 적극적인 협조를 부탁드립니다.

평가 시작

- 모든 문항에 답하셔야 평가가 종료되니, 한 문항도 빠짐없이 응답해 주세요.
- 테스트를 마친 후 테스트 결과는 마이 페이지에서 바로 확인 가능합니다.

시작화면_자원정보기술의 활용역량(핵심형)

자원·정보·기술의 활용역량 진단평가 - Internet Explorer

https://www.kcesa.re.kr/info.do?zonecode=05&func=open

본문으로 바로가기

자원·정보·기술의 활용 역량 진단평가

전체 14쪽

자원·정보·기술의 활용 역량 진단 평가 안내



| 구분 | 하위영역 | 문항수 | 문항유형 | 평가시간 |
|-----------------|--------------------------------------|-----|------|------|
| 자원·정보·기술의 활용 역량 | 내용영역: 자원, 정보, 기술 수행요소: 수집, 분석, 활용 | 15 | 선다형 | 25분 |

- 전체 테스트 시간이 정해져 있습니다.
- 정해진 시간이 지나면 자동적으로 평가가 종료되니, 화면 오른쪽 상단의 타이머를 확인하면서 문제를 풀어 주세요.
- 테스트를 마친 후 테스트 결과는 마이 페이지에서 바로 확인 가능합니다.
- K-CESA 문항정보는 외부에 공개하실 수 없습니다. 참여하시는 여러분의 적극적인 협조를 부탁드립니다.

평가 시작

- 전체 **테스트 시간**이 정해져 있습니다.
- 정해진 시간이 지나면 자동적으로 평가가 종료되니, 화면 오른쪽 상단의 타이머를 확인하면서 문제를 풀어주세요.
- 테스트를 마친 후 테스트 결과는 마이 페이지에서 바로 확인 가능합니다.

시작화면_글로벌역량(핵심형)

글로벌역량 진단평가

본문으로 바로가기

전체 14쪽

글로벌역량 진단평가

| 구분 | 하위영역 | 문항수 | 문항유형 | 평가시간 |
|-------|--|-----|------|------|
| 글로벌역량 | 외국어 능력 글로벌 환경에 대한 노출 다문화 이해 및 수용능력 | 21 | 선다형 | 20분 |

- 영어 혹은 중국어 시험 결과를 알고 있으면 시험명과 점수를 기입해 주세요.
- 전체 테스트 시간이 정해져 있습니다. 정해진 시간이 지나면 자동적으로 평가가 종료되니, 화면 오른쪽 상단의 타이머를 확인하면서 응答主...

- 영어 혹은 중국어 시험 결과를 알고 있으면 시험명과 점수를 기입해 주세요.
- 전체 테스트 시간이 정해져 있습니다. 정해진 시간이 지나면 자동적으로 평가가 종료되니, 화면 오른쪽 상단의 타이머를 확인하면서 응答主...
- 테스트를 마친 후 테스트 결과는 마이 페이지에서 바로 확인 가능합니다.
- 외국어 능력 결과와 글로벌 환경에 대한 노출 정도의 평가 결과는 전체 대학생 집단과의 상대평가가 어려우므로 참고 자료로 활용하세요.
- 한번 문제를 풀고 다음페이지로 넘어가면 이전 페이지로 되돌아갈 수 없습니다. 신중하게 문제를 풀어주시기 바랍니다.

[참고] 글로벌역량

- 글로벌환경에 대한 노출과 외국어능력

글로벌역량 진단평가 - Internet Explorer
https://www.kcesa.re.kr/global.do

본문으로 바로가기
전체 14쪽

글로벌역량 진단평가

<글로벌 환경에 대한 노출과 외국어 능력>
다음 1~10번 문항은 여러분의 경험과 관련된 질문입니다. 차례대로 답해 주십시오.

| 번호 | 설문 | 예 | 아니오 |
|----|--|-----------------------|-----------------------|
| 1 | 1년 이상 해외 거주 경험이 있다. | <input type="radio"/> | <input type="radio"/> |
| 2 | 해외여행 경험이 있다. | <input type="radio"/> | <input type="radio"/> |
| 3 | 어학연수나 교환학생, 유학 경험이 있다. | <input type="radio"/> | <input type="radio"/> |
| 4 | 해외 인턴십 경험이 있다. | <input type="radio"/> | <input type="radio"/> |
| 5 | 해외 자원봉사 경험이 있다. | <input type="radio"/> | <input type="radio"/> |
| 6 | 외국인 친구를 사귄 적이 있다. | <input type="radio"/> | <input type="radio"/> |
| 7 | 외국어로 운영되는 대학의 정규 수업을 수강한 적이 있다. | <input type="radio"/> | <input type="radio"/> |
| 8 | 졸업 후 해외취업 혹은 다국적 기업의 국내지사 취업에 관심이 있다. | <input type="radio"/> | <input type="radio"/> |
| 9 | 정규수업 외에 대학에서 제공하는 외국어 어학프로그램에 참여한 적이 있다. (TOEFL, TOEIC, TEPS 포함) | <input type="radio"/> | <input type="radio"/> |

10. 당신이 참여한 외국어 시험의 점수를 해당 칸에 적어주십시오. (점수기입은 선택이지만 **글로벌 환경 노출 결과 산출시 반영** 됩니다.)

영어 능력

| TEPS | TOEFL(CBT) | TOEFL(IBT) | TOEIC |
|----------------------|----------------------|----------------------|----------------------|
| <input type="text"/> | <input type="text"/> | <input type="text"/> | <input type="text"/> |

중국어 능력

| 중국어수평고시 (HSK) | 중국어능력시험 (CPT) |
|----------------------|----------------------|
| <input type="text"/> | <input type="text"/> |

다음 >

※ 글로벌역량의 첫 페이지
“외국어 능력, 글로벌 환경에
대한 노출” 을 묻는
10개 문항은 글로벌역량 수준과
점수를 산출하는 데는
포함되지 않습니다.

※ 글로벌역량 본 문항과 달리
시간제한이 없으며,
“글로벌 환경 노출” 정도에
대한 정보를 제공합니다.

시작화면_의사소통역량(핵심형)

https://www.kcesa.re.kr/comm.do?zonecode=01&func=open

본문으로 바로가기

의사소통역량 진단평가

전체 8쪽

의사소통역량 진단평가는 의사소통에 관한 지식 및 기술을 바탕으로 듣기, 읽기, 쓰기, 말하기, 토론 및 조정 상황에 맞게 메시지를 이해하고 창출하며 전달할 수 있는 능력을 평가합니다.

의사소통역량 진단평가 내용



| 구분 | 하위영역 | 문항수 | 문항유형 | 평가시간 |
|--------|--------|-----|---------|------|
| 의사소통역량 | 듣기 | 4 | 선다형(듣기) | 6분 |
| | 토론과 조정 | 4 | 선다형(듣기) | 7분 |
| | 읽기 | 5 | 선다형 | 7분 |
| | 쓰기 | 1 | 수행형 | 20분 |
| | 말하기 | 1 | 수행형 | 8분 |

48분

- 하위영역별 테스트 시간이 정해져 있습니다. 정해진 시간이 지나면 자동적으로 평가가 종료되니, 화면 오른쪽 상단의 타이머를 확인하면서 문제를 풀어 주세요.
- 의사소통역량 결과는 전문가들의 채점 후 마이페이지에서 확인 가능합니다. 채점에는 평균 2주 정도가 걸립니다.
- **평가 전 점검사항!!**

- 하위영역별 테스트 시간이 정해져 있습니다. 정해진 시간이 지나면 자동적으로 평가가 종료되니, 화면 오른쪽 상단의 타이머를 확인하면서 문제를 풀어 주세요.
- 의사소통역량 결과는 전문가들의 채점 후 마이 페이지에서 확인 가능합니다. 채점에는 평균 2주 정도가 걸립니다.
- **평가 전 점검사항!!**
 - '듣기' 및 '토론과 조정' 영역은 문항을 듣고 답해야 합니다. 따라서 컴퓨터 스피커 볼륨이 켜져 있는지 확인하세요.
 - '말하기' 영역은 주어진 문제를 읽고 3분 동안 자신의 의견을 녹음합니다.

[참고] 의사소통역량, 말하기 앱

의사소통역량 진단평가 (말하기)

본문으로 바로가기

전체 10분 1/1쪽

문제가 제시되는 영역입니다.

말하기 문항에 답변하기 위해서는 kcesa녹음 앱을 설치하고 3분 내외의 답변을 녹음해 주세요.

재녹음은 1번만 가능 합니다.

※ 한국어로 답변할 것(Please answer in Korean).

안드로이드



IOS(아이폰)



※ K-CESA 님의 인증번호! T234567 ~ 입니다.



PC버전설치방법

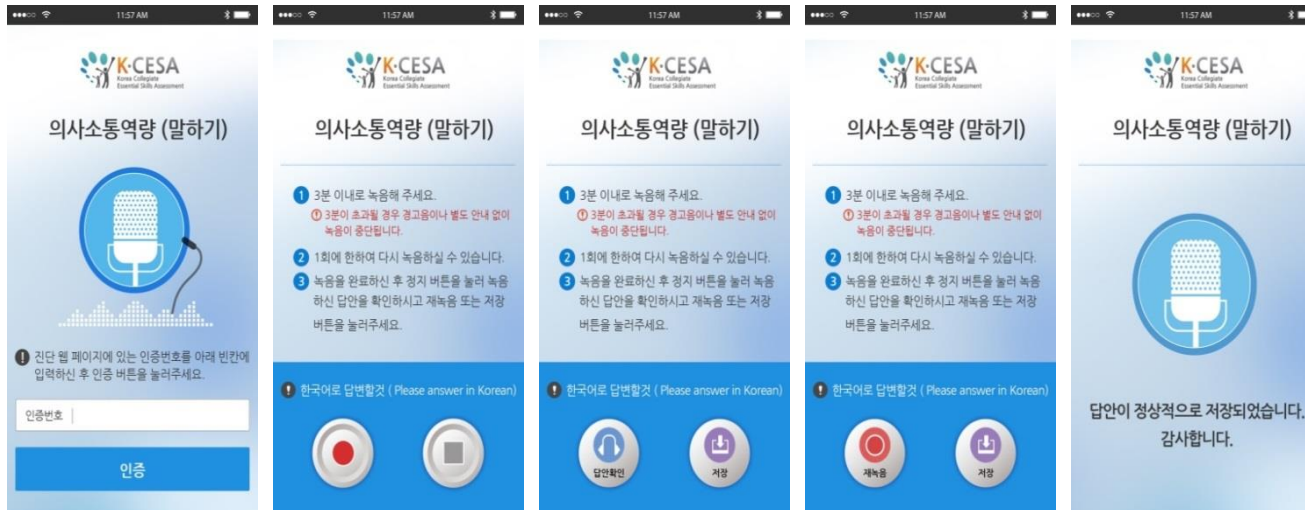


앱을 설치할 스마트폰이 없는 경우,
PC버전의 앱 설치 방법을 안내하여 드립니다.

제출 >

[참고] 의사소통역량, 말하기 앱

1. Play Store(혹은 App Store)에서 <KCESA말하기>를 검색하고 앱을 다운로드 받으세요.
2. 인증번호 입력
※ 인증번호는 문제 화면에서 안내됩니다(말하기 영역은 의사소통역량의 가장 마지막에 출제됩니다).
3. [녹음] 버튼을 터치하여 답안을 녹음합니다.
4. [답안확인] 후 [저장] 또는 [재녹음] 선택합니다.
5. [재녹음] 후 [저장]을 눌러 답안을 제출합니다.
※ 녹음은 두 번까지 할 수 있습니다.



시작화면_종합적사고력

| 구분 | 하위영역 | 검사 | 문항수 | 문항유형 | 평가시간 |
|------------|--|----|-----|------|------|
| 종합적 사고력 평가 | 분석적 사고력 추론적 사고력 평가적 사고력 대안적 사고력 | 1부 | 10 | 선다형 | 25분 |
| | | 2부 | 10 | 선다형 | 25분 |

- 총 검사시간은 50분으로 검사에 필요한 시간을 확보한 후 검사를 진행해주세요.
- 검사는 1부와 2부가 있고, 각 부는 2개의 읽기자료와 이와 관련된 문제로 구성되어 있습니다.
- 제시된 읽기자료와 문제를 잘 읽고 적절한 답을 골라야 합니다. **오답 감점이 있으니 신중하게 문제를 풀어 주세요.**
- 각 문제 별로 시간이 정해져 있고, 문제의 난이도와 자료의 길이에 따라 정해진 시간이 다릅니다. 화면 오른쪽 상단의 타이머를 확인하면서 문제를 풀어주세요.
- K-CESA 종합적사고력 문항정보는 외부에 공개하는 것이 금지되어 있습니다. 참여하시는 여러분의 적극적인 협조를 부탁드립니다.

- 검사는 총 1부, 2부로 구성되어 있으며, 각 검사는 **10개의 문제**로 구성되어 있습니다.
- 각 문항은 종합적 사고력의 하위 능력을 평가하는 내용으로 구성되어 있습니다.
- 문항에 제시된 읽기 자료를 잘 읽고 과제에 적절한 응답을 해야 좋은 평가를 받을 수 있습니다.
- **테스트 시간이 정해져 있습니다. 정해진 시간이 지나면 자동적으로 평가가 종료되니, 화면 오른쪽 상단의 타이머를 확인하면서 문제를 풀어 주세요.**
- 종합적 사고력 결과는 마이 페이지에서 확인 가능합니다.

K-CESA 결과보기

전체결과 확인

본문으로 바로가기 | 회원정보 | 사이트맵

대학생 핵심역량 진단평가란? | 진단평가 실시 | **마이페이지** | 직 | 그아웃

마이 페이지

대학생 핵심역량 진단시스템의 진단평가 결과입니다.
아래 평가 결과 보기를 클릭하면 확인하실 수 있습니다.

의사소통 역량
세부 결과 보기

적극성 검사
세부 결과 보기

자원·정보·기술의 활용 역량
세부 결과 보기

탁월
우수
보통
미흡

1. 진단 완료 후, [마이페이지]에서 결과를 확인할 수 있습니다.
 - 각 영역별 수준을 그래프로 표시합니다.
2. [의사소통]역량 영역은 주관식 답안의 채점에 2-3주 소요됩니다.
3. [자기관리], [대인관계],[자원정보기술], [글로벌], [종합적사고력] 등 5개 역량은 객관식 영역으로,
 - 진단 완료 후 바로 결과를 확인할 수 있습니다.

K-CESA 결과보기

상세결과 확인/ 결과 출력하기

K-CESA Korea Collegiate Essential Skills Assessment

대학생 핵심역량 진단평가란? | 진단평가 실시 | 마이페이지 | 로그인

본문으로 바로가기 | 사이트맵

글로벌 역량 진단평가

이름: [이름] | 검사완료일: [날짜]

글로벌 역량이란?
글로벌 역량은 세계화 시대에 접어들어 국제적 감각과 자세 및 이에 필요한 능력으로서 고등교육을 통하여 대학생들이 갖추어야 할 직업기초능력 중 하나입니다.

글로벌 역량 진단평가 도구는?

‘외국어 능력’과 ‘다문화 수용 및 이해 역량’으로 측정될 수 있으며, 다문화 수용 및 이해역량은 문화에 대응하는 태도와 관련 지식, 두 가지 측면에서 측정될 수 있습니다. .

| | |
|-------|--|
| 검사대상 | 대학생 |
| 검사문항수 | 계인문항 10문항, 글로벌 역량 38 문항 |
| 검사시간 | 약 30분 |
| 검사구성 | 유연성 및 적극성, 글로벌화 및 글로벌 경제에 대한 이해, 다문화에 대한 지식 및 이해 |

글로벌 역량 및 글로벌 경제에 대한 이해
다문화에 대한 지식 및 이해
유연성 및 적극성

하위 구성 요인 및 설명

| 구성요인 | 요인설명 |
|----------------------|--|
| 유연성 및 적극성 | 유연성 및 적극성 |
| 다문화에 대한 지식 및 이해 | 다문화에 대한 지식 및 이해 |
| 글로벌화 및 글로벌 경제에 대한 이해 | 세계화(Globalization) 및 글로벌 정치·경제에 대한 지식 및 이해 |

4. 각 영역별 [세부결과보기]를 클릭하여 영역별 상세 결과를 확인할 수 있습니다.

5. [세부결과보기]의 하단에서 진단결과를

- ① 바로 인쇄 하거나, ② hancm 'PDF' 프린터를 선택하여 PDF 파일로 다운로드할 수 있습니다.

K-CESA 진단 주의하실 점

1. 진단 대상 학생은, 진단 기간 내에, 진단사이트 주소(www.kcesa.re.kr)에 접속하여 대학명/학번/이름/1회용 비밀번호(최초 접속)를 입력하고, 로그인하여 진단을 진행합니다.
2. 진단 시작 전에 안내되는 ‘진단 영역별 설명과 방법’을 충분히 읽은 후 진단을 시작하세요.
 - 진단을 시작하시면, 이전 문제로 돌아갈 수 없습니다.
3. 진단 기간 내에는 (회수에 제한 없이, 일시중단-재접속하여) 이어서 진행할 수 있습니다.
 - ★ 일시 중단할 경우, 반드시 문제창을 (X를 눌러) 닫아야 제한시간이 멈추게 됩니다.
4. 자원·정보·기술의 활용/ 글로벌/ 의사소통/ 종합적 사고력 4개 영역은 시간 제한이 있습니다.
 - ★ 이 영역을 진단하실 때, 문항 수와 제한시간에 주의하면서 문제풀이 속도를 조절하시기 바랍니다.
 - ★ 진단 소요시간은 해당 영역의 문제화면 상단에 타이머로 제시됩니다.
 - 자기관리/대인관계 2개 영역은 제한 시간이 없습니다.

K-CESA 진단 주의하실 점

5. [의사소통]의 듣기/토론과 조정/ 말하기를 진행하기 위해서는 다음과 같은 준비가 필요합니다.
 - 듣기/토론과 조정: 컴퓨터에 연결된 스피커 또는 이어폰(헤드셋)
 - 말하기: KCESA말하기 앱을 다운로드 받아 진행하셔야 합니다.
 - 앱을 설치할 스마트폰이 없으실 경우, K-CESA로 연락주시면 다른 방법을 안내하여 드립니다.
 - ★ 본인확인용 인증번호는 [말하기] 문항이 제시되는 웹 페이지에서 문항과 함께 안내됩니다.
6. 객관식 5개 영역의 결과는 진단 사이트의 [마이페이지]에서 바로 확인이 가능합니다.
 - 주관식 1개 영역(의사소통) 답안 채점에는 2-3주가 소요됩니다.
7. 진단 중 오류가 생기면(사소한 오류더라도) 진단을 중단하고(X를 눌러 문제창을 닫고) K-CESA로 연락하세요.
 - ★ 1800-5518 또는 (근무시간 외에는) 진단사이트의 Q&A 문의하기를 이용하시면 됩니다.
 - ★ 오류 화면을 캡처해 주시면 원인 파악에 도움이 됩니다.

문의하기

본문으로 바로가기 | 사이트맵

대학생 핵심역량 진단이란? | 진단하기 | 마이페이지

로그인 | 패스워드찾기

핵심역량진단으로 미래를 위한 자기개발에 도움을 드립니다.

본 진단은 현재 대학에 재학중인 학생들만을 대상으로 하며, 소속 대학으로부터 사전에 진단 대상자로 등록된 학생만 이용할 수 있습니다.

영역별 제한시간

| | | |
|-----------------|------|------|
| 의사소통 역량 | 80분 | 32문항 |
| 글로벌 역량 | 30분 | 38문항 |
| 대인관계 역량 | 제한없음 | 50문항 |
| 종합적 사고력 | 90분 | 8문항 |
| 자원·정보·기술의 활용 역량 | 45분 | 30문항 |
| 자기관리 역량 | 제한없음 | 60문항 |

FAQ 자주 하는 질문

Q&A 문의하기

HOW TO 이용안내

콜센터 1800-5518

운영시간
평일 오전9시 ~ 오후6시 (토, 일요일 제외)

브라우저 다운로드 DOWNLOAD >

- 궁금한 것이 있을 경우, [FAQ]와 [HOW TO]를 먼저 참고하세요.
- 해결이 안 되신다면, [Q&A 문의하기] 메일과 [콜센터]를 이용하실 수 있습니다.
 - [콜센터 1800-5518] 운영시간이 아닐 경우, [Q&A 문의하기]를 이용하세요.

감사합니다

한국직업능력연구원 K-CESA 연구팀

044-415-3784(계약), 3884(분석/학술)

k-cesa@krivet.re.kr(계약), k-cesa2@krivet.re.kr (분석/학술)

세종특별자치시 시청대로 370 나라키움세종국책연구단지 사회정책동 1112D호