

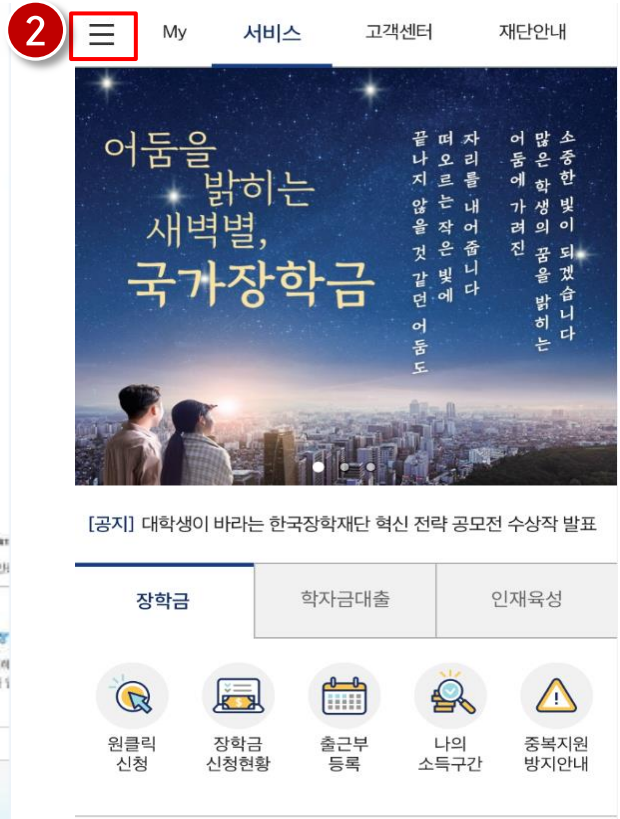
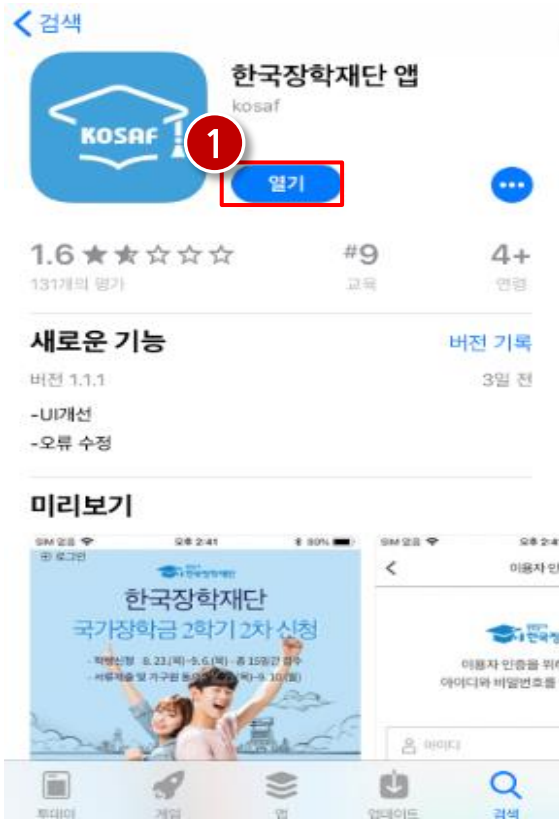
2019학년도 2학기 국가근로장학사업 희망근로장학기관 모바일 신청 매뉴얼 (학생용)

※ 신청 전 잠깐!

1. 소속대학이 국가근로장학사업에 참여하며,
2019학년도 2학기 통합신청기간 내 국가근로장학금을
신청한 학생만 희망근로기관 신청이 가능합니다.
2. 신청 가능한 희망근로장학기관의 수는 일반근로장학기관 1개,
우수근로장학기관 1개입니다.
3. 희망근로장학기관 신청 후 PC를 통해 최종 신청 내역을
확인하시기 바랍니다.
4. 반드시 매뉴얼의 절차에 따라 진행하시기 바랍니다.

※ 희망근로장학기관 신청 매뉴얼 관련 문의 : 1599 - 2290

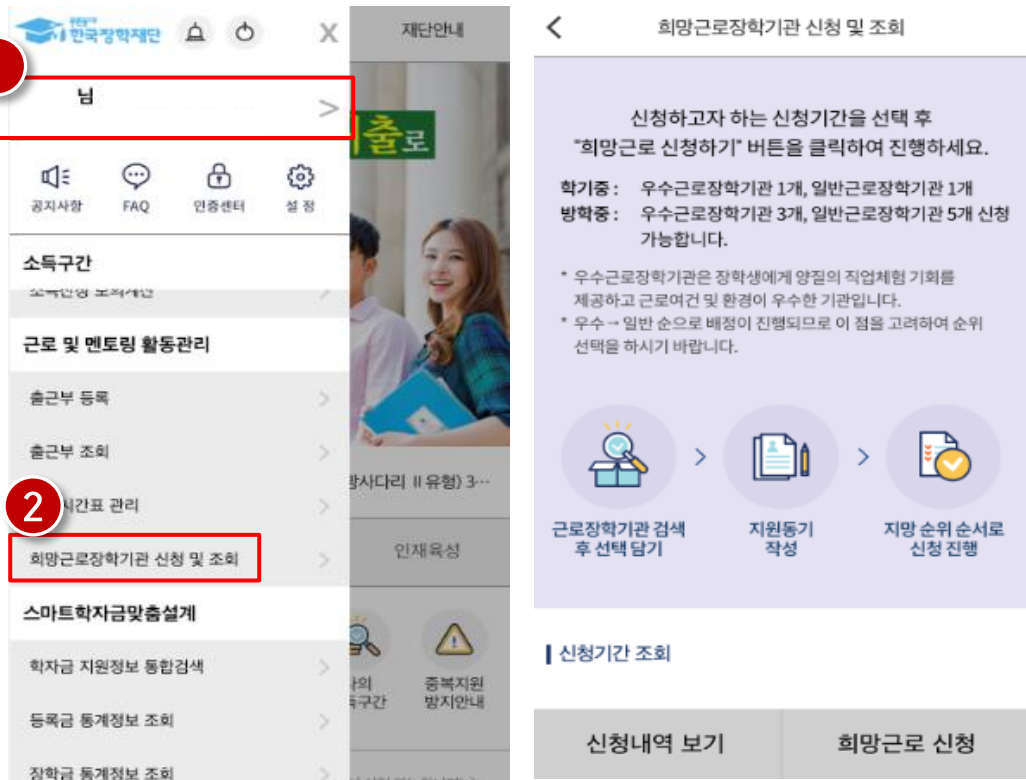
1) 한국장학재단 어플리케이션 설치 및 실행



한국장학재단 앱 설치

- ① 안드로이드의 경우 '구글 플레이스토어', 아이폰의 경우 '앱스토어' 에서 '한국장학재단' 검색 후 한국장학재단 앱 설치
- ② 설치가 완료되면 '한국장학재단' 앱 실행 후 좌측 상단의 '메뉴' 버튼 클릭

2) 한국장학재단 어플리케이션 실행



메뉴 > 근로 및 멘토링 활동관리 > 희망근로장학기관 신청 및 조회

(1) 로그인 실시

(2) 메뉴의 “근로 및 멘토링 활동관리” 하단의 “희망근로장학기관 신청 및 조회” 버튼 클릭

3) 희망근로장학기관 학기중 모집공고 선택 및 기관검색

희망근로장학기관 신청 및 조회

신청하고자 하는 신청기간을 선택 후 "희망근로 신청하기" 버튼을 클릭하여 진행하세요.

학기중: 우수근로장학기관 1개, 일반근로장학기관 1개
방학중: 우수근로장학기관 3개, 일반근로장학기관 5개 신청 가능합니다.

* 우수근로장학기관은 장학생에게 양질의 직업체험 기회를 제공하고 근로여건 및 환경이 우수한 기관입니다.
 * 우수 → 일반 순으로 배정이 진행되므로 이 점을 고려하여 순위 선택을 하시기 바랍니다.

1 희망근로장학기관 검색 후 선택하기 > 지원동기 작성 > 지망 순위 순서로 신청 진행

신청기간 조회

학기중 (1차수)
 신청기간: :

신청내역 보기 희망근로 신청

3 희망근로장학기관 신청 및 조회

기관유형 일반근로장학기관 우수근로장학기관

근로지명 희망 근로지 이름 입력

유형구분

전체 공공기관
 교육기관 보건의료기관
 사회복지/보육기관 일반기업체
 기타 비영리단체

업종 전체

근로지 소재지 ●

전체

예) 중구, 남대문로 등

4 검색

전체메뉴 > 희망근로장학기관 신청 및 조회 > 신청기간 조회

- (1) 2019년 2학기 학기중(1차수) 클릭
- (2) 하단의 희망근로 신청 버튼 클릭
- (3) 기관유형, 근로지명, 유형구분 등 희망하는 근로지 유형을 선택
- (4) 하단의 검색 클릭

3) 희망근로장학기관 학기중 모집공고 선택 및 기관검색

The screenshot shows the '희망근로장학기관 신청 및 조회' (Application and Search for Hopeful Part-time Scholarship Institutions) interface. It includes search filters for institution type, location, and category. A list of institutions is shown, with 'A기업' (Company A) highlighted. A detailed view of 'A기업' is shown on the right, listing various details like address, contact information, and application requirements. Three numbered callouts (1, 2, 3) indicate key actions: 1. Clicking on the institution name in the list. 2. Viewing the detailed job posting information. 3. Clicking the '희망근로장학기관 선택하기' (Select Hopeful Part-time Scholarship Institution) button.

전체메뉴 > 희망근로장학기관 신청 및 조회 > 모집공고 상세보기

- ① 희망근로장학기관 선택(우측 클릭)
 - ② 선택한 기업의 모집공고를 확인(근로지, 주소, 근로기간, 근로 요일 등)
 - ③ 희망근로장학기관 선택하기 클릭
- ※ 희망근로장학기관 선택 후 지원동기 작성하여 최종 신청하시기 바랍니다.

3) 희망근로장학기관 학기중 모집공고 선택 및 기관검색

모집공고 상세보기

성남도시개발공사
교육근로자
경기 성남시 중원구 성남동 / 성남시중원도서관

홈페이지
근로지(주소) 주소
담당자 / 연락처 / 이메일
모집 / 지원
시급
근로기간 /
근로요일
선호학과 / 선호학년
직무내용
상세 직무내용
비고(요구업무능력)
*선택 후 지원동기 작성하여 최종 신청하시기 바랍니다.

아니오 예

희망근로장학기관 선택하기

모집공고 상세보기

성남도시개발공사
교육근로자
경기 성남시 중원구 성남동 / 성남시중원도서관

홈페이지
근로지(주소) 주소
담당자 / 연락처 / 이메일
모집 / 지원
시급
근로기간 /
근로
선호학과 / 선호학년
직무내용
상세 직무내용
비고(요구업무능력)
*선택 후 지원동기 작성하여 최종 신청하시기 바랍니다.

추가 선택 지원동기 작성

희망근로장학기관 선택하기

전체메뉴 > 희망근로장학기관 신청 및 조회 > 모집공고 상세보기

- ① 희망근로장학기관을 선택하고자 할 경우 “예” 버튼 클릭
- ② 선택한 기업의 지원동기를 작성하고자 할 경우 “지원동기 작성” 클릭
- ③ 다른 희망근로장학기관의 모집공고 확인 및 추가 기관 선택을 원할 경우 “추가 선택” 클릭

3) 희망근로장학기관 학기중 모집공고 선택 및 기관검색

희망근로장학기관 선택현황

희망근로장학기관 선택현황

선택 현황

교외 우수 | 경기 | 일반교외

모집8명 / 지원0명

A기업

신청전

신청하기

신청삭제

지원동기 작성

모집공고 검색으로 돌아가기

선택 현황

교외 우수 | 경기 | 일반교외

모집8명 / 지원0명

A기업

신청전

신청하기

신청삭제

지원동기 수정

모집공고 검색으로 돌아가기

전체메뉴 > 희망근로장학기관 신청 및 조회 > 희망근로장학기관 선택현황

- ① 신청하고자 하는 기업을 선택하고 하단의 “지원동기 작성”하여 지원동기 작성
- ② 지원동기 작성 후 우측의 “신청하기”버튼 클릭하여 최종 기관 신청

4) 신청완료 및 최종신청 현황 확인

희망근로장학기관 신청 및 조회

신청하고자 하는 신청기간을 선택 후
"희망근로 신청하기" 버튼을 클릭하여 진행하세요.

학기중 : 우수근로장학기관 1개, 일반근로장학기관 1개
방학중 : 우수근로장학기관 3개, 일반근로장학기관 5개 신청
가능합니다.

* 우수근로장학기관은 장학생에게 양질의 직업체험 기회를
제공하고 근로여건 및 환경이 우수한 기관입니다.
* 우수 → 일반 순으로 배정이 진행되므로 이 점을 고려하여 순위
선택을 하시기 바랍니다.

1. 근로장학기관 검색 후 선택 담기 > 2. 지원동기 작성 > 3. 지방 순위 순서로 신청 진행

신청기간 조회

✓ 학기중 (1차수)
신청기간 :

신청내역 보기 희망근로 신청

희망근로장학기관 신청현황

신청현황

교외 우수 | 경기 | 일반교외

A기업

모집8명 / 지원0명

신청완료
(우수1순위)

신청취소

지원동기 수정

모집공고 검색으로 돌아가기

전체메뉴 > 희망근로장학기관 신청 및 조회 > 신청내역 보기

“최종 신청 내역 확인하는 방법”

2019년 2학기 학기중 선택 (①) 후 신청 내역 보기 클릭 (②) 하면
희망근로장학기관 최종 신청 내역을 확인할 수 있음

※ 신청한 기관의 상태가 “신청완료”인지 반드시 확인 필요!
(기관 상태가 “신청 전”일 경우 지원동기 작성 후 최종 신청하시기 바랍니다.)