



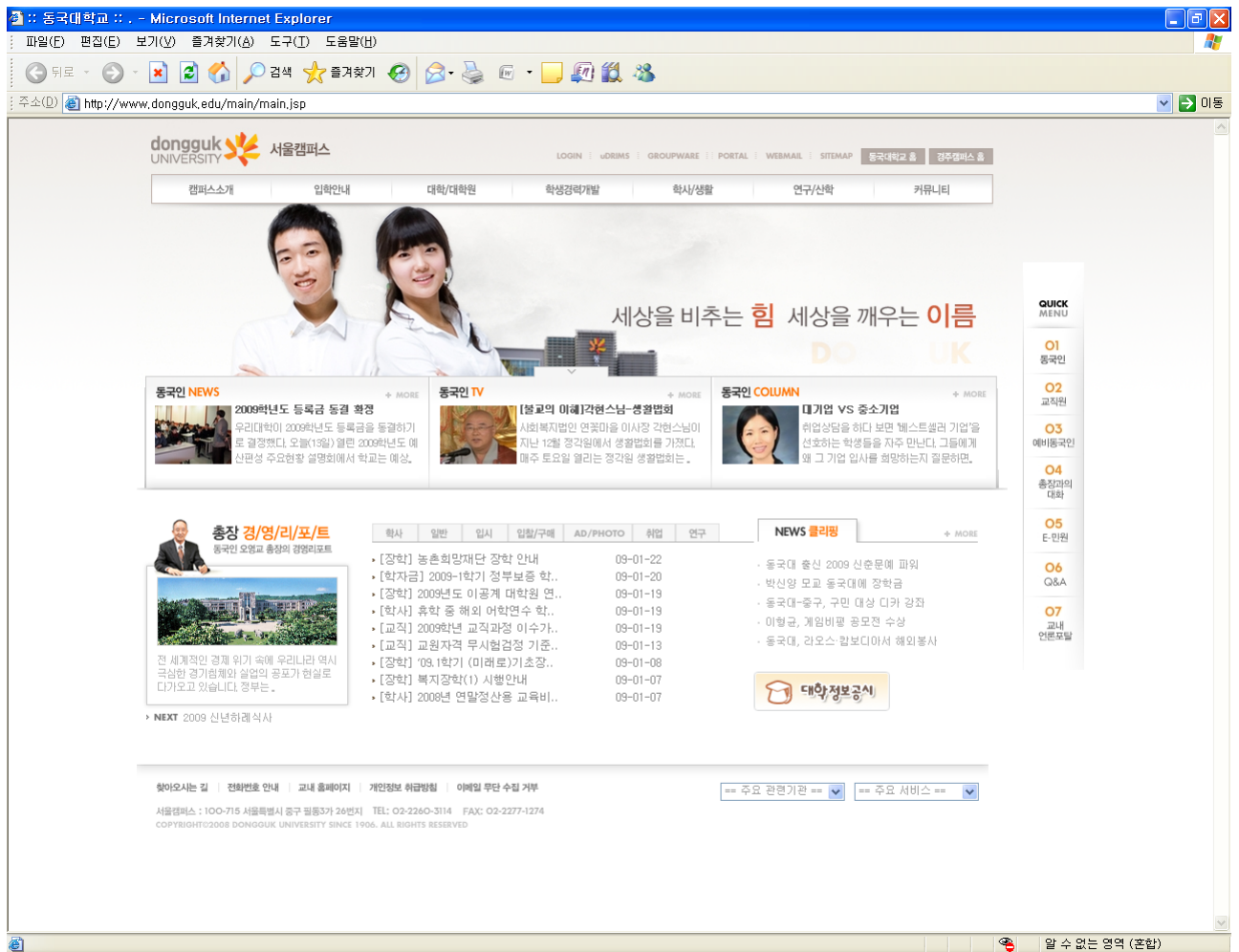
사용자 매뉴얼_교과수업(희망강의신청)

목 차

1. 차세대 통합정보 시스템(uDRIMS) 연결 / 로그인	3
1.1. ActiveX 다운로드에 문제가 있을 경우.....	3
1.2. 차세대 통합정보시스템 로그인.....	5
2. 희망강의신청	6
2.1. 희망강의 신청 화면이동.....	6
2.2. 조회조건 설정.....	8
2.3. 종합강의 시간표 조회.....	9
2.4. 시간표 조회.....	9
2.5. 희망강의 신청.....	11
2.6. 희망강의 삭제.....	12

1. 차세대 통합정보 시스템(uDRIMS) 연결 / 로그인

차세대 통합정보시스템(uDRIMS)의 희망강의신청 프로그램을 이용하여 희망강의를 신청하려는 학생은 홈페이지의 희망강의신청 팝업창을 누르거나 웹브라우저의 주소란에 차세대 통합정보시스템 URL을 입력하여 로그인 화면으로 접근한다.



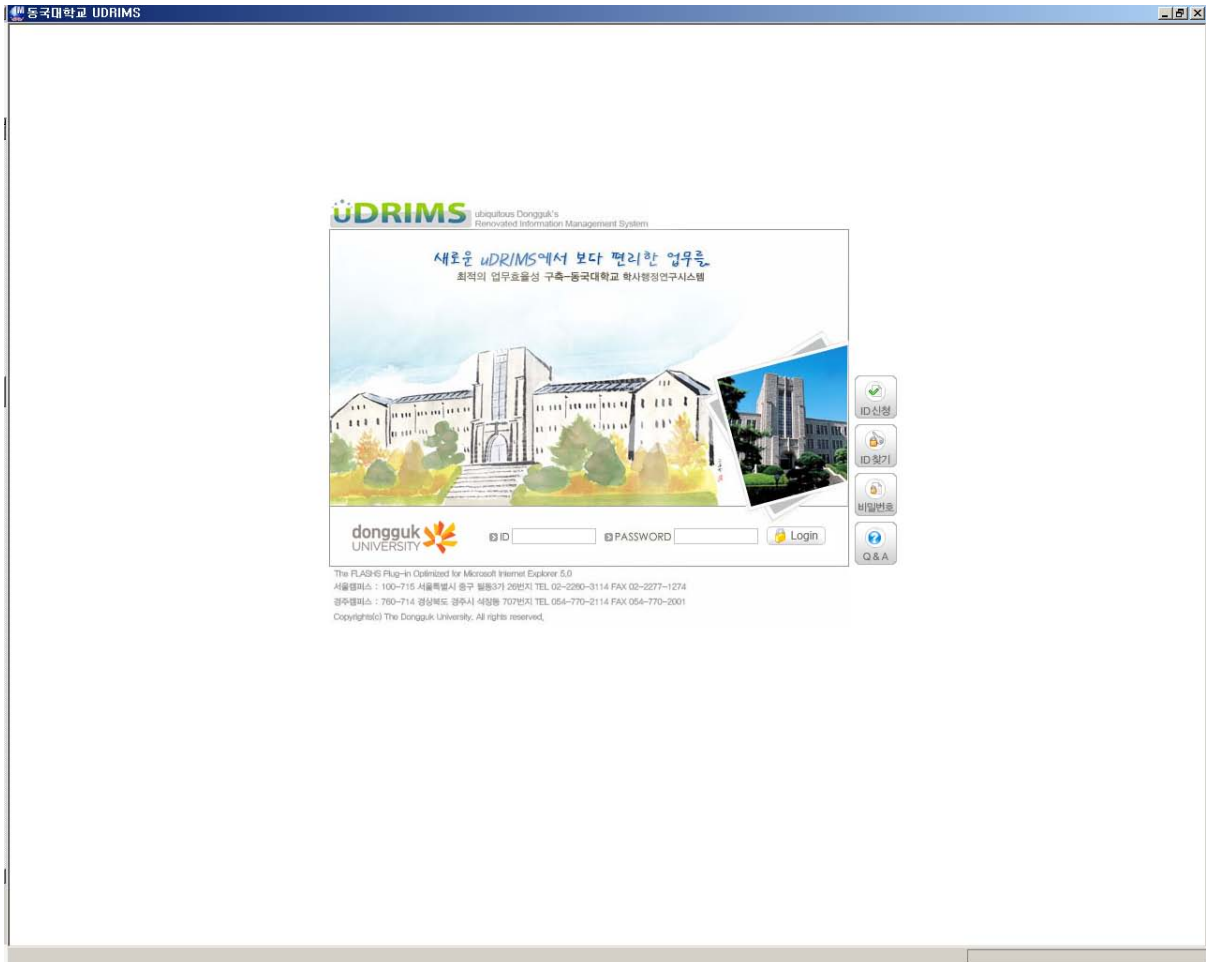
- 1) 차세대 통합정보시스템(uDRIMS) 접근 URL
 - 서울캠퍼스: <http://udrims.dongguk.edu>
 - 경주캠퍼스: <http://udrims.dongguk.ac.kr>

1.1. ActiveX 다운로드에 문제가 있을 경우

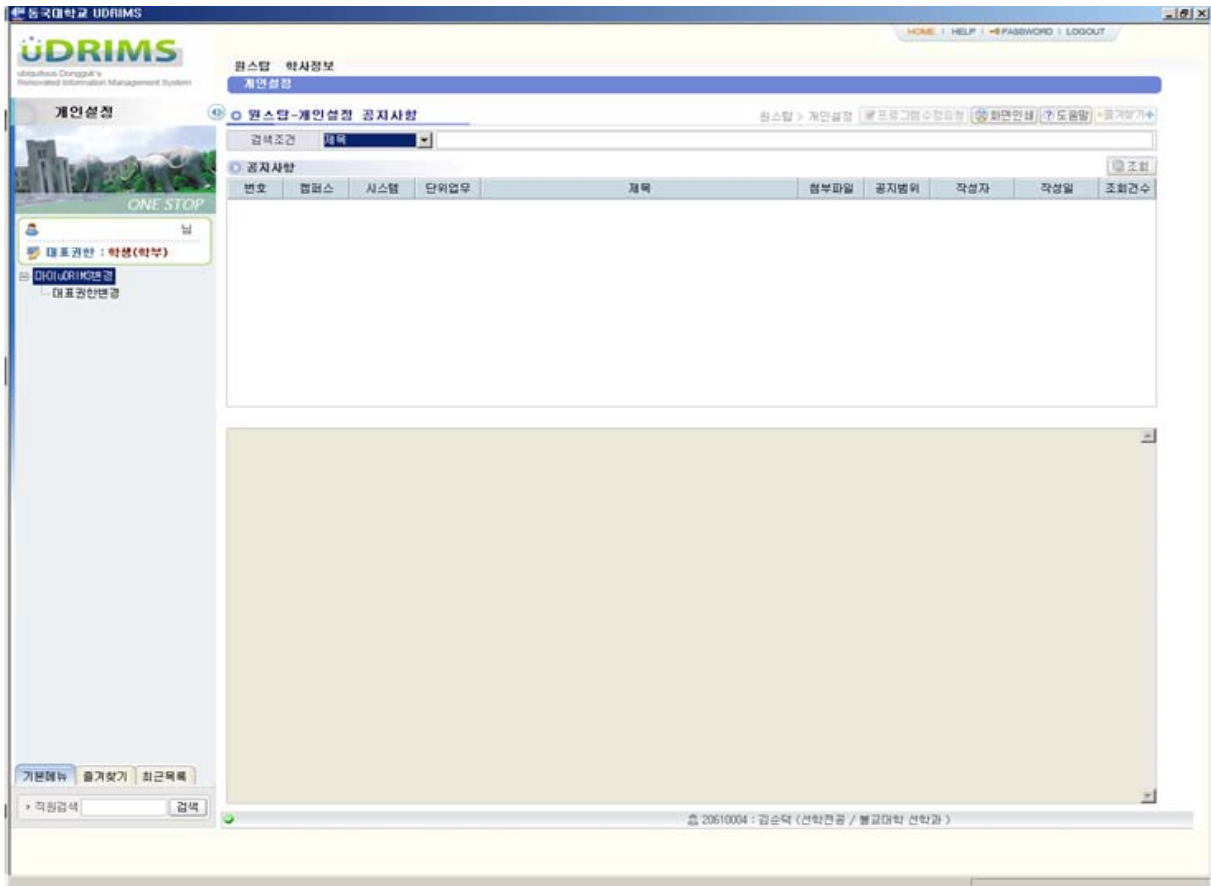
차세대 통합정보 시스템은 MiPlatform ActiveX 컴포넌트의 다운로드가 필요하다. 자동 다운로드가 안 될 경우 아래 화면의 Link 를 클릭하여 수동으로 컴포넌트를 다운로드 받아 설치해야 한다.

1.2. 차세대 통합정보시스템 로그인

다음은 차세대 통합정보시스템 로그인 화면이다. ID / PASSWORD 입력란에 학번과 비밀번호를 입력한 후 Login 버튼을 클릭하면 로그인이 된다. 이 때 비밀번호는 현재 DRIMS에서 사용하는 비밀번호이다.



정상적으로 로그인 처리되면 다음과 같은 화면이 나타난다.



2. 희망강의신청

2.1. 희망강의 신청 화면이동

- 1) 상위 메뉴에서 “학사정보 > 교과수업” 을 클릭한다. (아래 그림 붉은 박스)

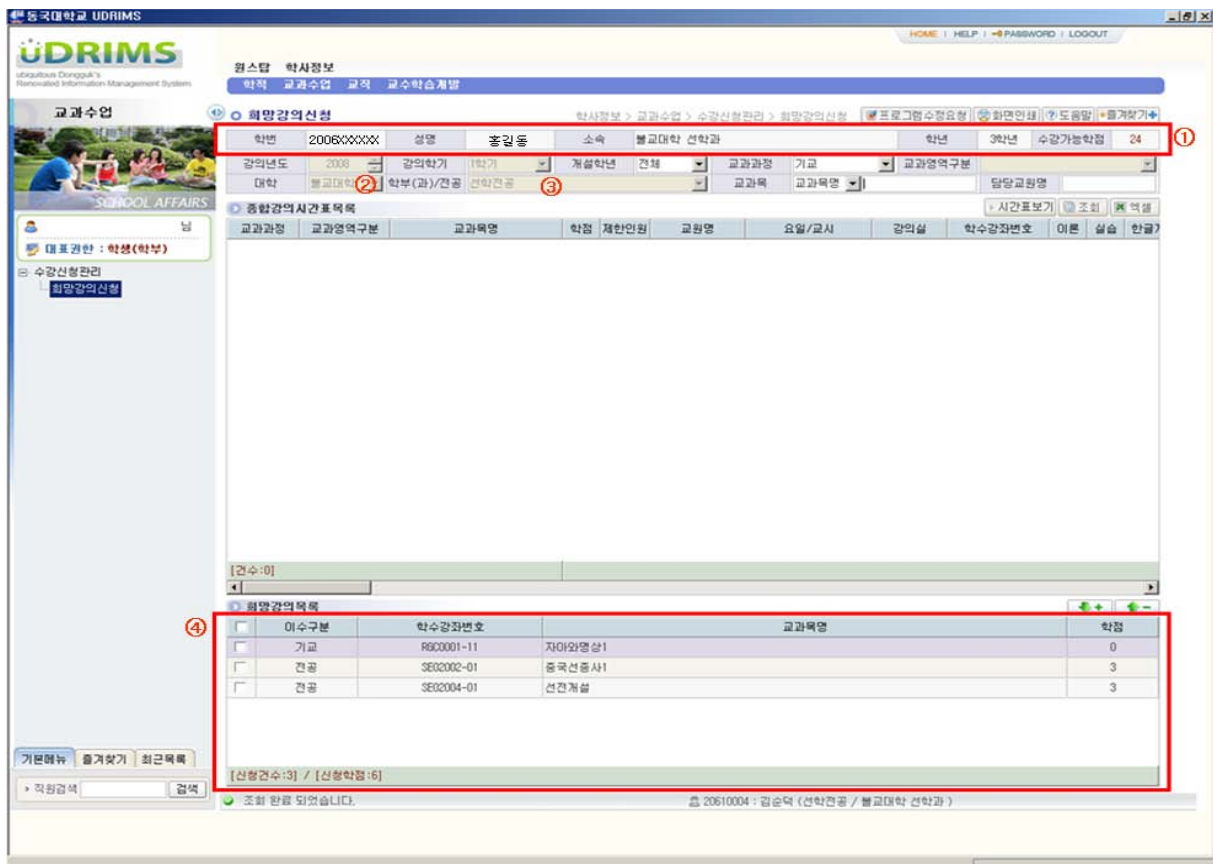


- 2) 왼쪽 하위 메뉴에서 “희망강의신청” 을 클릭한다. (아래 그림 붉은 박스)



3) 다음과 같은 희망강의 신청 화면이 나타나며 화면의 최 상단에는 로그인 한 사용자(학생)의 기본 정보(①)가 나타난다. 또한 “대학(②)”, “학부(과)/전공(③)” 조회조건은 로그인 한 사용자의 정보가 기본으로 설정된다.

4) 초기화면 진입 시 과거에 신청한 희망강의가 있을 경우 화면 아래쪽에 “희망강의 목록(④)” 이 자동으로 조회된다.



2.2. 조회조건 설정

1) 아래 그림 붉은 박스는 희망강의를 신청하기 위해 개설된 강의(종합강의시간표)를 조회하는 조회 조건이다.

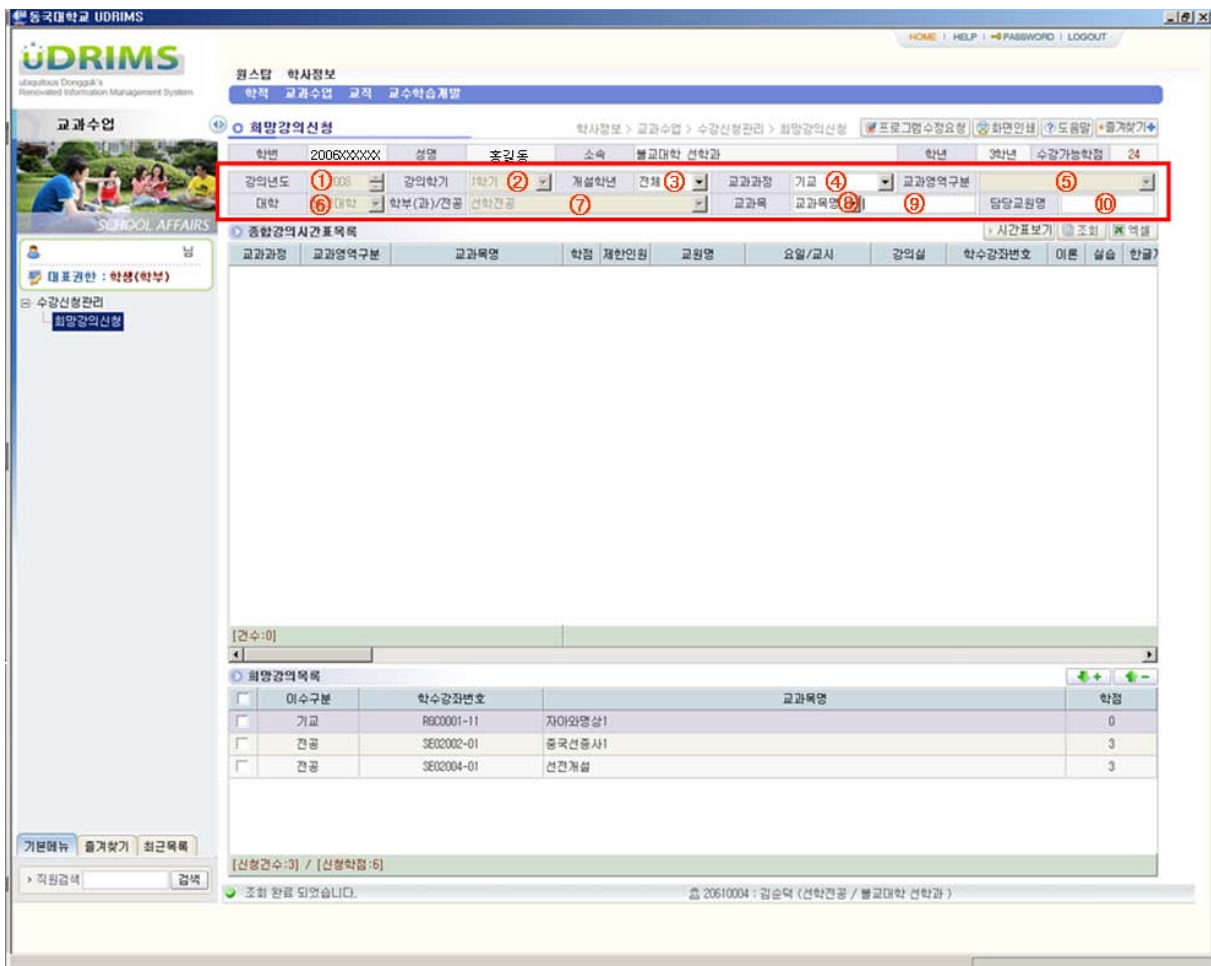
2) 조회조건에서 “강의년도(①)”, “강의학기(②)” 는 사용자(학생)가 변경할 수 없다.

3) “교과영역구분(⑤)” 의 경우 “교과과정(④)” 조회조건이 [핵심] 일 경우에만 활성화 된다.

4) “대학(⑥)”, “학부(과)/전공(⑦)” 조회조건은 “교과과정(④)” 조회조건이 [전공] 일 경우에만 활성화 된다.

5) “교과목(⑧)” 조회조건은 [교과목명] 과 [학수번호] 를 선택하여 조회할 수 있다. 교과목 조회 조건의 경우 대/소 문자의 구분없이 조회 조건이 적용되며, 교과목명이나 학수번호 전체를 입력하지 않고 일부(4Byte 이상 : 한글 2글자, 영문 4글자)를 입력할 경우 입력한 문자로 시작되는 모든 강의를 조회한다.

6) “교과목(⑧)” 이나 “담당교원명(⑩)” 조회조건에 값이 입력될 경우 “강의년도(①)”, “강의학기(②)” 조건을 제외한 모든 조회조건이 무시된다.



2.3. 종합강의 시간표 조회

- 1) 조회조건을 설정하고 “조회(①)” 버튼을 클릭한다.
- 2) 조회조건에 해당하는 “종합강의시간표 목록(②)” 이 조회되며 이 때 사용자(학생)가 신청한 “희망강의 목록(③)” 도 함께 재조회 된다.

The screenshot shows the UDRIMS interface with the following components:

- Search Filters:** 학번 (2006XXXXXX), 성명 (홍길동), 소속 (불교대학 선행과), 학년 (3학년), 수강가능학점 (24), 강의년도 (2008), 강의학기 (1학기), 개설학년 (전체), 교과과정 (기교), 교과영역구분, 대학 (불교대학), 학부(과)/전공 (불교대학 불교학부 선행전공), 교과목, 교과목명, 담당교원명, 시간표보기 (①), 조회 (②), 검색.
- Table ② (종합강의 시간표 목록):**

교과과정	교과영역구분	교과목명	학점	제한인원	교원명	요일/교시	강의실	학수강좌번호	이론	실습	한스
기교		자아와명상1	0	80	허미경	월1.0-1.5	K903	R6C0001-01	1	0	
기교		자아와명상1	0	80	허미경	월2.0-2.5	K903	R6C0001-02	1	0	
기교		자아와명상1	0	80	허미경	월3.0-3.5	K903	R6C0001-03	1	0	
기교		자아와명상1	0	70	김석암	월1.0-1.5	B262	R6C0001-04	1	0	
기교		자아와명상1	0	75	김석암	월2.0-2.5	B262	R6C0001-05	1	0	
기교		자아와명상1	0	75	김석암	월3.0-3.5	B262	R6C0001-06	1	0	
기교		자아와명상1	0	80	정진희	화5.0-5.5	K903	R6C0001-07	1	0	
기교		자아와명상1	0	80	정진희	화6.0-6.5	K903	R6C0001-08	1	0	
기교		자아와명상1	0	80	정진희	화7.0-7.5	K903	R6C0001-09	1	0	
기교		자아와명상1	0	75	류재중	화5.0-5.5	B262	R6C0001-10	1	0	
기교		자아와명상1	0	75	류재중	화6.0-6.5	B262	R6C0001-11	1	0	
기교		자아와명상1	0	75	류재중	화7.0-7.5	B262	R6C0001-12	1	0	
기교		자아와명상1	0	80	김상두	금1.0-1.5	K903	R6C0001-13	1	0	
기교		자아와명상1	0	80	김상두	금2.0-2.5	K903	R6C0001-14	1	0	
기교		자아와명상1	0	80	김상두	금3.0-3.5	K903	R6C0001-15	1	0	
기교		자아와명상1	0	75	서황모	금1.0-1.5	B262	R6C0001-16	1	0	
- Table ③ (희망강의 목록):**

이수구분	학수강좌번호	교과목명	학점
<input type="checkbox"/>	기교 R6C0001-14	자아와명상1	0
<input type="checkbox"/>	전공 SE04006-01	위빠사나의미해와실습	2
<input type="checkbox"/>	전공 SE02005-01	선체조실습	3
<input type="checkbox"/>	전공 SE04002-01	여래장사상	3
<input type="checkbox"/>	자선 BUD4002-01	유석학	3

2.4. 시간표 조회

- 1) “시간표보기(①)” 버튼을 클릭하면 현재까지 사용자(학생)가 신청한 희망강의의 목록이 시간표 형태로 조회된다.

The screenshot shows the UDRIMS interface with the '시간표보기' button highlighted. The search filters are the same as in the previous screenshot.

2) 시간표가 조회된 화면은 다음(②)과 같다.

- 시간표화면에는 각 과목의 학수번호와 강좌번호가 함께 표기된다.
- 시간표를 닫고 싶을 경우 “시간표닫기(①)” 버튼을 클릭한다.

종합강의시간표목록

교과과정	교과영역구분	교과목명	학점	제한인원	교원명	시간
기교	자아와명상1	자아와명상1	0	80	하미경	월1.0
기교	자아와명상1	자아와명상1	0	80	하미경	월2.0
기교	자아와명상1	자아와명상1	0	80	하미경	월3.0
기교	자아와명상1	자아와명상1	0	70	김석암	월1.0
기교	자아와명상1	자아와명상1	0	75	김석암	월2.0
기교	자아와명상1	자아와명상1	0	75	김석암	월3.0
기교	자아와명상1	자아와명상1	0	80	장진희	화5.0
기교	자아와명상1	자아와명상1	0	80	장진희	화6.0
기교	자아와명상1	자아와명상1	0	80	장진희	화7.0
기교	자아와명상1	자아와명상1	0	75	류재중	화5.0
기교	자아와명상1	자아와명상1	0	75	류재중	화6.0
기교	자아와명상1	자아와명상1	0	75	류재중	화7.0
기교	자아와명상1	자아와명상1	0	80	김상두	금1.0
기교	자아와명상1	자아와명상1	0	80	김상두	금2.0
기교	자아와명상1	자아와명상1	0	80	김상두	금3.0
기교	자아와명상1	자아와명상1	0	75	사항모	금1.0

[건수:354]

희망강의목록

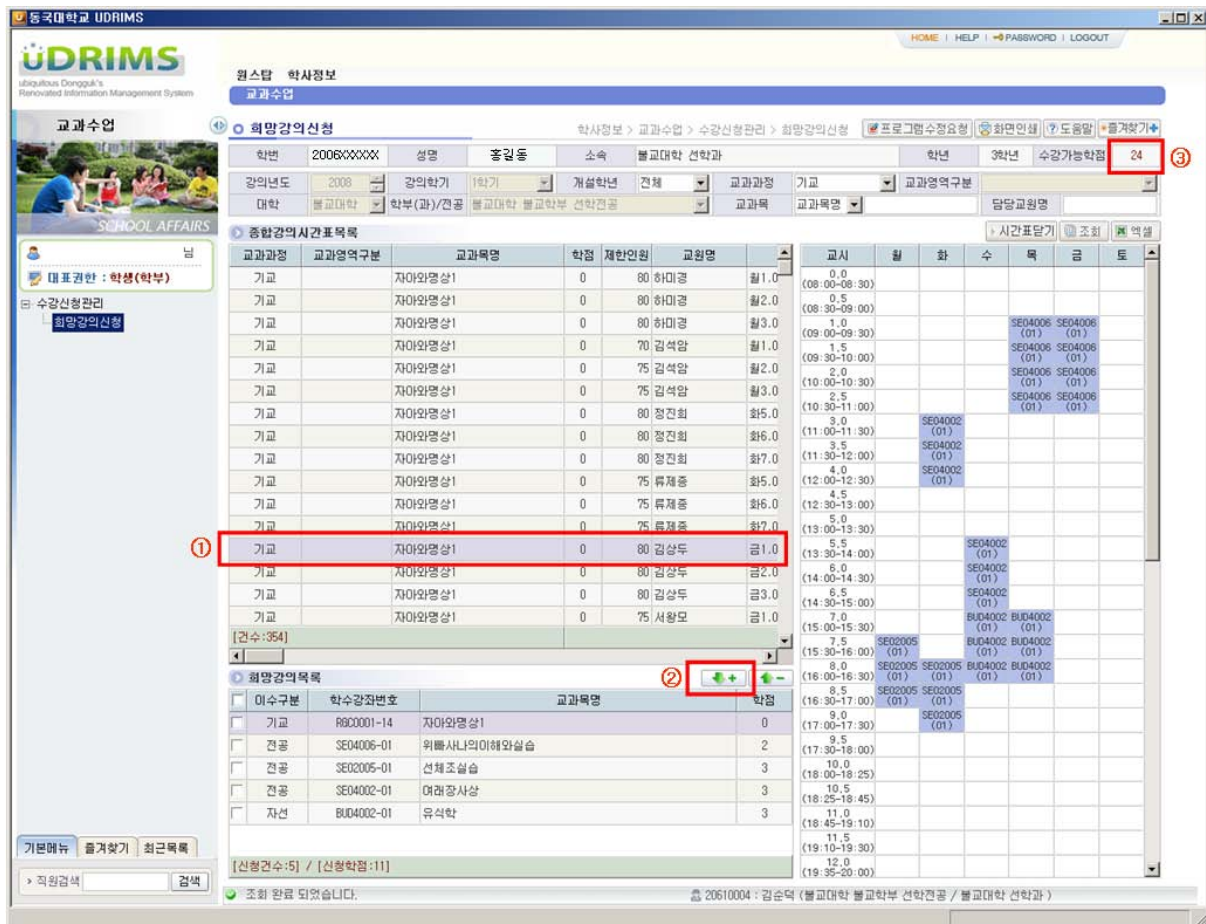
이수구분	학수강좌번호	교과목명	학점
<input type="checkbox"/>	기교 R6C0001-14	자아와명상1	0
<input type="checkbox"/>	건공 SE04006-01	위생사나익미해와살습	2
<input type="checkbox"/>	건공 SE02005-01	선체조실습	3
<input type="checkbox"/>	건공 SE04002-01	여객장사상	3
<input type="checkbox"/>	자선 BUD4002-01	유식학	3

[신청건수:5] / [신청학점:11]

조회 완료 되었습니다.

2.5. 희망강의 신청

- 1) 희망강의신청 화면에서 희망강의를 신청하는 경우 시간표상 중복되는 시간의 과목이라 할지라도 수요조사차원에서 신청은 가능하다.(시간표상 시간 중복 체크를 하지 않는다.)
- 2) 종합강의 시간표 목록에서 신청하고자 하는 강의를 선택(①)한다.
- 3) “↓+” 버튼(②)을 클릭하면 선택한 강의가 희망강의로 신청된다.
- 4) “수강가능 학점(③)” 을 초과하거나 이미 같은 학수번호의 과목을 신청했을 경우 신청되지 않고 에러 메시지를 출력한다.



2.6. 희망강의 삭제

- 1) 희망강의목록에서 삭제하고자 하는 과목을 선택한다. (①)
- 2) 이 때 우측의 시간표 화면에서는 해당하는 강의의 시간표가 주황색으로 표시된다.(③)
- 3) 선택한 강의의 체크박스에 체크한다.(①)
- 4) “↑-“ 버튼(②)을 클릭한다.
- 5) 선택한 강의가 희망강의 목록에서 삭제되고 시간표 상에서도 삭제된다.

