

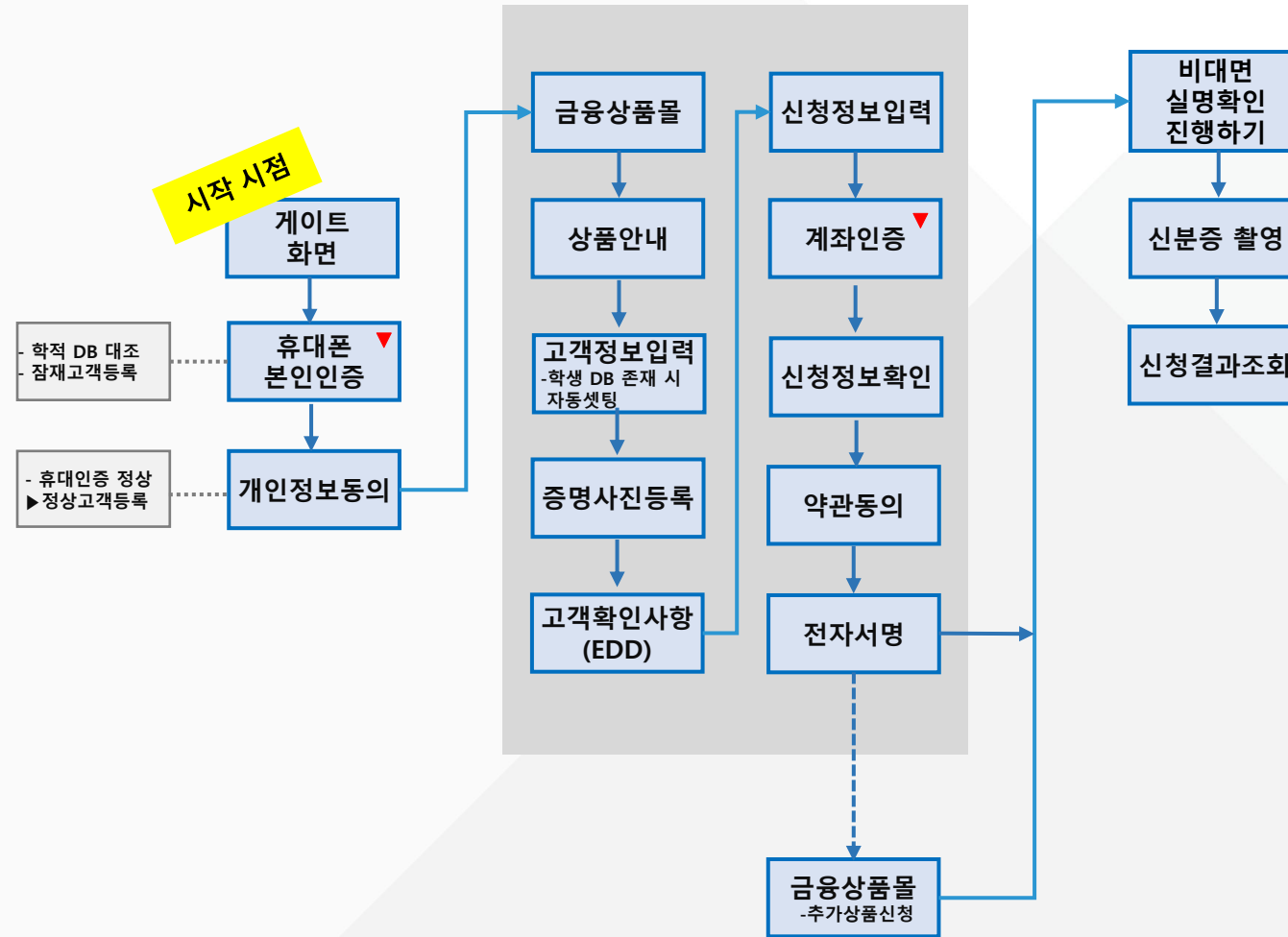
# 2024년 학생증검용 체크카드 신청 매뉴얼

---

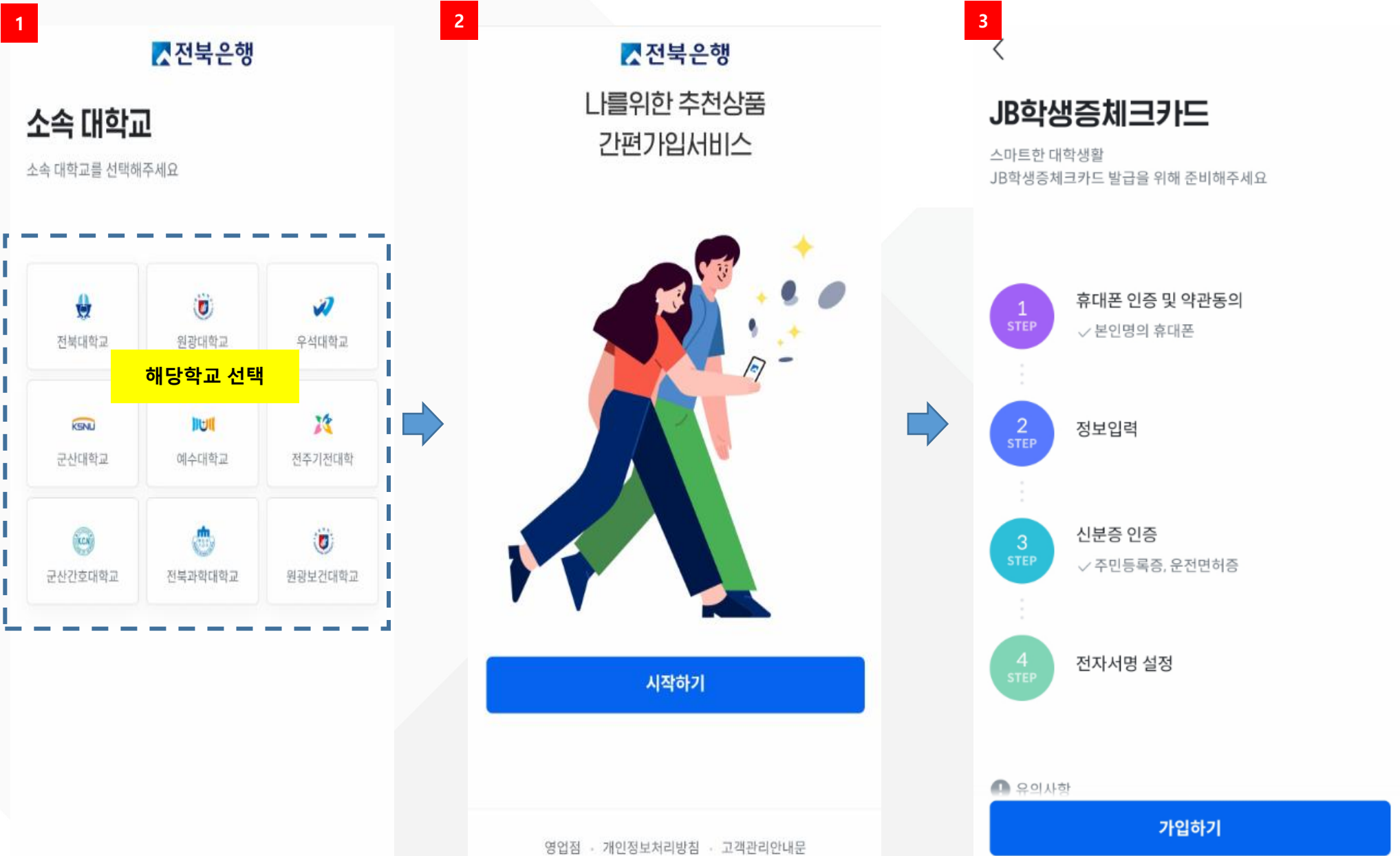
모바일 웹 신청 프로세스

# 2024년 학생증검용 체크카드 모바일 웹 신청 FLOW

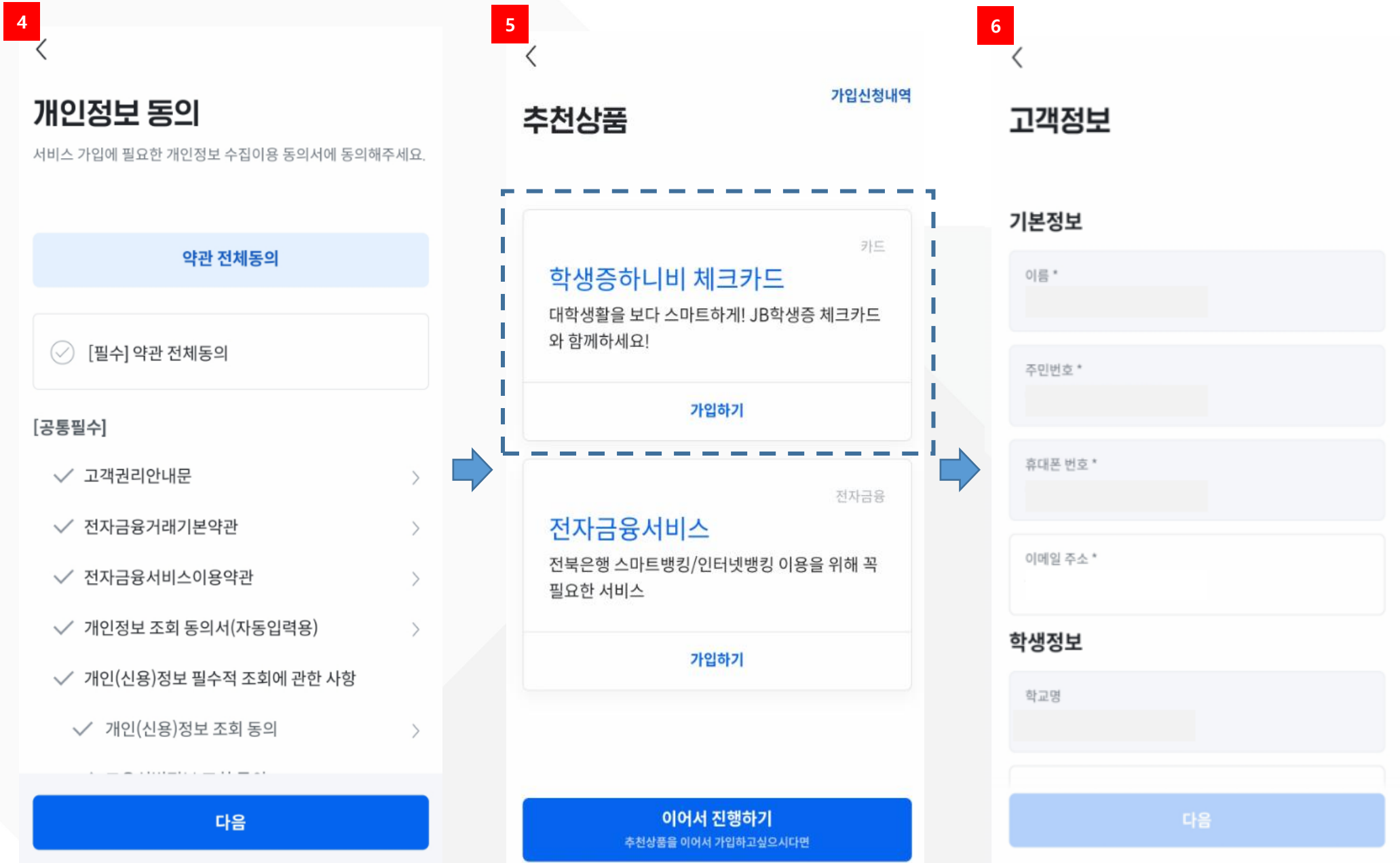
▼ : 비대면실명확인(2+1)



# 2024년 학생증검용 체크카드 모바일 웹 신청 화면



# 2024년 학생증검용 체크카드 모바일 웹 신청 화면



# 2024년 학생증검용 체크카드 모바일 웹 신청 화면

7

## 학생증 사진등록



✔ 적합한 사진



❗ 부적합한 사진

- 반드시 본인의 증명사진(3X4)을 등록해주세요.
- 사진은 8MB 이하의 JPG 파일만 등록이 가능합니다.
- 등록하신 증명사진 및 학과정보(학번, 학부, 학과 등)는 JB학생증체크카드 발급업무 용도로만 사용됩니다.

안내확인 후 사진등록

8

## 고객확인

"특정금융거래정보의 보고 및 이용 등에 관한 법률"에 따라 고객님의 당행과 거래 시 다음의 내용을 기재하여야 합니다. 제공하신 정보는 "금융실명거래 및 비밀보장에 관한 법률"에 따라 보호됩니다.

### 고객확인정보

거래목적

자금원천

직장분류  
대학생

전북은행의 예금 또는 거래가 본인소유이신가요?

아니오

네

다음

9

## 학생증하니비 체크카드

영문명  
IT MX EEA

여권의 영문이름과 동일하게 입력해주세요

### 결제승인 문자서비스(SMS)

선택안함

건당 5만원이상(무료)

모든결제(300원)

결제알림 누적금액 표시 여부

표시안함

표시함

결제계좌 선택

다음

# 2024년 학생증겸용 체크카드 모바일 웹 신청 화면

10

학생증하니비 체크카드

### 결제계좌 선택

보유중인 입출금 통장에서 출금(계좌인증포함)

본인 명의의 거래내역을 확인할 수 있는 은행을 선택해주세요.

전북은행

계좌비밀번호

\*\*\*\*

계좌인증을 완료했습니다.

### 현금카드 기능

신청안함 신청

다음

11

약관동의

약관 및 상품설명서 안내동의

- JB체크카드 개인회원 표준약관 >
- JB카드전자금융거래 기본약관 >
- JB카드 휴대폰메시지 표준약관 >
- CMS 출금이체약관 >
- 현금카드 이용약관 >
- 마이너스통장 결제계좌 설명 안내 >

약관 및 상품설명서를 제공받고 그 내용을 충분히 이해하며 본 상품에 가입함을 확인합니다.

[필수] 상품약관 및 약정서 수취방법

이메일 다운로드 SMS(알림톡)

다음

12

1회용 비밀번호

본인 확인을 위해 1회용 비밀번호를 입력해주세요

● ● ● ● ● ●

9	0	4	
6	1	5	2
8	7	3	
← ×	확인		

# 2024년 학생증검용 체크카드 모바일 웹 신청 화면

13

가입신청내역

## 추천상품

카드

### 학생증하니비 체크카드

대학생활을 보다 스마트하게! JB학생증 체크카드와 함께하세요!

전자금융

### 전자금융서비스

전북은행 스마트뱅킹/인터넷뱅킹 이용을 위해 꼭 필요한 서비스

가입하기

이어서 진행하기

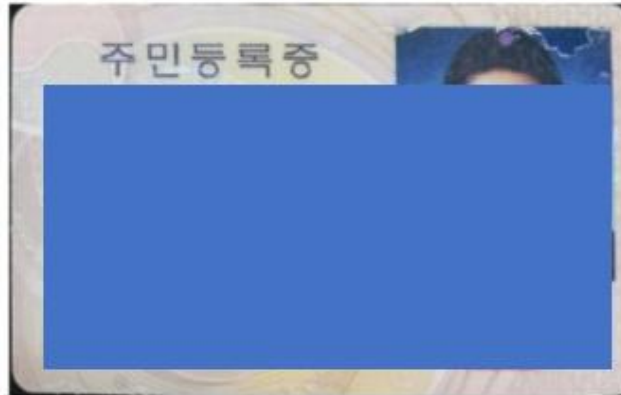
**추천상품 가입 진행 후  
마지막 선택**

비대면 실명확인 진행하기

가입신청완료한 상품만 가입하고 끝내시려면

14

## 주민등록증 정보 확인



이름

! 고객정보를 직접 입력해주세요.

주민등록번호

다음

재촬영

12

## 신청결과조회

홈으로 이동

최근 한 달간의 상품가입 신청결과를 확인할 수 있습니다.

전체    예금    대출    카드

처리중    체크카드

학생증하니비 체크카드 >

신청일 2023.02.02